



Gemeinde Tägerig

Budget 2025

Einwohnergemeinde

Inhaltsverzeichnis

	<u>Seite</u>
1. Antrag des Gemeinderates	3
2. Erläuterungen zum Budget 2025	4 – 16
3. Ergebnisse	
- Einwohnergemeinde	17 – 18
- Einwohnergemeinde ohne Spezialfinanzierungen	19 – 20
- Wasserversorgung	21 – 22
- Abwasserbewirtschaftung	23 – 24
- Abfallentsorgung	25 – 26
- Kennzahlenauswertung	27
4. Erfolgsrechnung	
- Erfolgsrechnung Zusammenzug	28
- Erfolgsrechnung Detail	29 – 47
- Artengliederung Zusammenzug	48
- Artengliederung Detail	49 – 52
5. Investitionsrechnung	
- Investitionsrechnung Zusammenzug	53
- Investitionsrechnung Detail	54 – 55
- Artengliederung	56
- Kreditkontrolle	57

Budget und Gemeindesteuern 2025

Antrag des Gemeinderates

Der Gemeindeversammlung wird beantragt, das Budget 2025 der Einwohnergemeinde mit einem um **2 % reduzierten Steuerfuss von 125 %** (bisher 127 %) zu genehmigen.

Beschluss des Gemeinderates

Das Budget 2025 der Einwohnergemeinde mit einem Steuerfuss von 125 % wird genehmigt.

5522 Tägerig, 30. September 2024

Gemeinderat Tägerig

Thomas Widmer
Gemeindeammann

Rolf Meier
Gemeindeschreiber

Erläuterungen zum Budget 2025

Gesetzliche Budgetvorgaben

Das Budget 2025 der Gemeinden und Gemeindeverbände ist gemäss den Vorgaben der §§ 87a bis 87d des Gesetzes über die Einwohnergemeinden (Gemeindegesezt, GG) sowie § 4 der Verordnung über den Finanzhaushalt der Gemeinden, Gemeindeverbände und Gemeindeanstalten (Finanzverordnung, FiV) aufzustellen. Die gesetzlichen Grundlagen regeln dabei die Grundsätze (namentlich die Jährlichkeit, Vollständigkeit, Bruttodarstellung, Spezifikation und Aufwanddeckung), die Gliederung und den Inhalt des Budgets sowie das Verfahren zu seiner Verabschiedung. Gemäss § 88g Abs. 1 GG ist bei der Budgetierung und Planung darauf zu achten, dass das kumulierte Ergebnis der Erfolgsrechnung mittelfristig ausgeglichen ist (Haushaltsgleichgewicht). Die Beurteilung des mittelfristigen Ausgleichs erfolgt praxisgemäss aufgrund einer Periode von sieben Jahren.

Mit einem **Budgetkredit** erhält der Gemeinderat die Berechtigung, Verpflichtungen einzugehen und die Bewilligung, die Erfolgs- und Investitionsrechnung im Budgetjahr für den spezifizierten Zweck bis zum festgelegten Betrag zu belasten. Mit dem Budget können auch Kredite für Investitionen und Investitionsbeiträge bewilligt werden, sofern sie im gleichen Rechnungsjahr abgerechnet werden. Ausgaben und Aufwände für die Erfüllung von bestehenden Aufgaben dürfen mit dem Budget bewilligt werden, wenn sie pro Einzelfall 2 % der budgetierten Gemeindesteuererträge nicht übersteigen.

Ausgaben und Aufwände für die Erfüllung neuer Aufgaben dürfen mit dem Budget nur bewilligt werden, wenn sie im Einzelfall CHF 5'000.00 oder 0,4 % der budgetierten Gemeindesteuererträge nicht übersteigen. Beträge, die diese Limiten übersteigen oder deren Rechnungverkehr sich über mehrere Jahre erstreckt, bedürfen eines Verpflichtungskredits.

Die **Investitionsrechnung** umfasst wesentliche Ausgaben mit einer mehrjährigen Nutzungsdauer, die als Verwaltungsvermögen aktiviert werden, sowie die damit zusammenhängenden Einnahmen, die passiviert werden. Bei Gemeinden mit 1'001 bis 5'000 Einwohnern beträgt die **Aktivierungsgrenze** für die Verbuchung von Investitionen CHF 50'000.00. Die Wesentlichkeitsgrenze für Rückstellungen beträgt CHF 25'000.00 (Hälfte der geltenden Aktivierungsgrenze).

Der **Verpflichtungskredit** setzt den Höchstbetrag fest, bis zu welchem der Gemeinderat ermächtigt ist, für bestimmte Vorhaben finanzielle Verpflichtungen einzugehen. Verpflichtungskredite sind insbesondere erforderlich für wesentliche Investitionen und neue, jährlich wiederkehrende Ausgaben, einmalige grössere Beiträge an Dritte, Ausgaben, die sich über mehrere Rechnungsjahre erstrecken oder solche, die erst in späteren Rechnungsjahren fällig werden.

Zahlen im Überblick

Das Budget 2025 basiert auf einem um 2 % reduzierten Steuerfuss **von 125 %** (bisher 127 %). Bei einem Gesamtaufwand von CHF 6'190'300.00 und einem Gesamtertrag von CHF 6'193'400.00 kann ein Ertragsüberschuss von **CHF 3'100.00** ausgewiesen werden. Dieser kann dem Eigenkapital zugewiesen werden (Bilanzüberschuss per 31.12.2023: CHF 1'818'465.47). Die guten Ergebnisse der Jahre 2021 bis 2023 wirken positiv auf die finanzielle Lage aus. Jedoch muss auch ein Rückgang des Finanz-/Lastenausgleiches hingenommen werden. Mit der Rechnung 2022 betrug der Finanz-/Lastenausgleich CHF 1'052'100.00, mit dem Budget 2025 wurden noch CHF 667'000.00 gesprochen. Mit einer weiterhin strengen Budgetdisziplin und einer konstanten Entwicklung bei den Steuererträgen können den Mindererträgen und dem Anstieg der laufend steigenden nicht beeinflussbaren Kosten von externen Stellen entgegengewirkt werden.

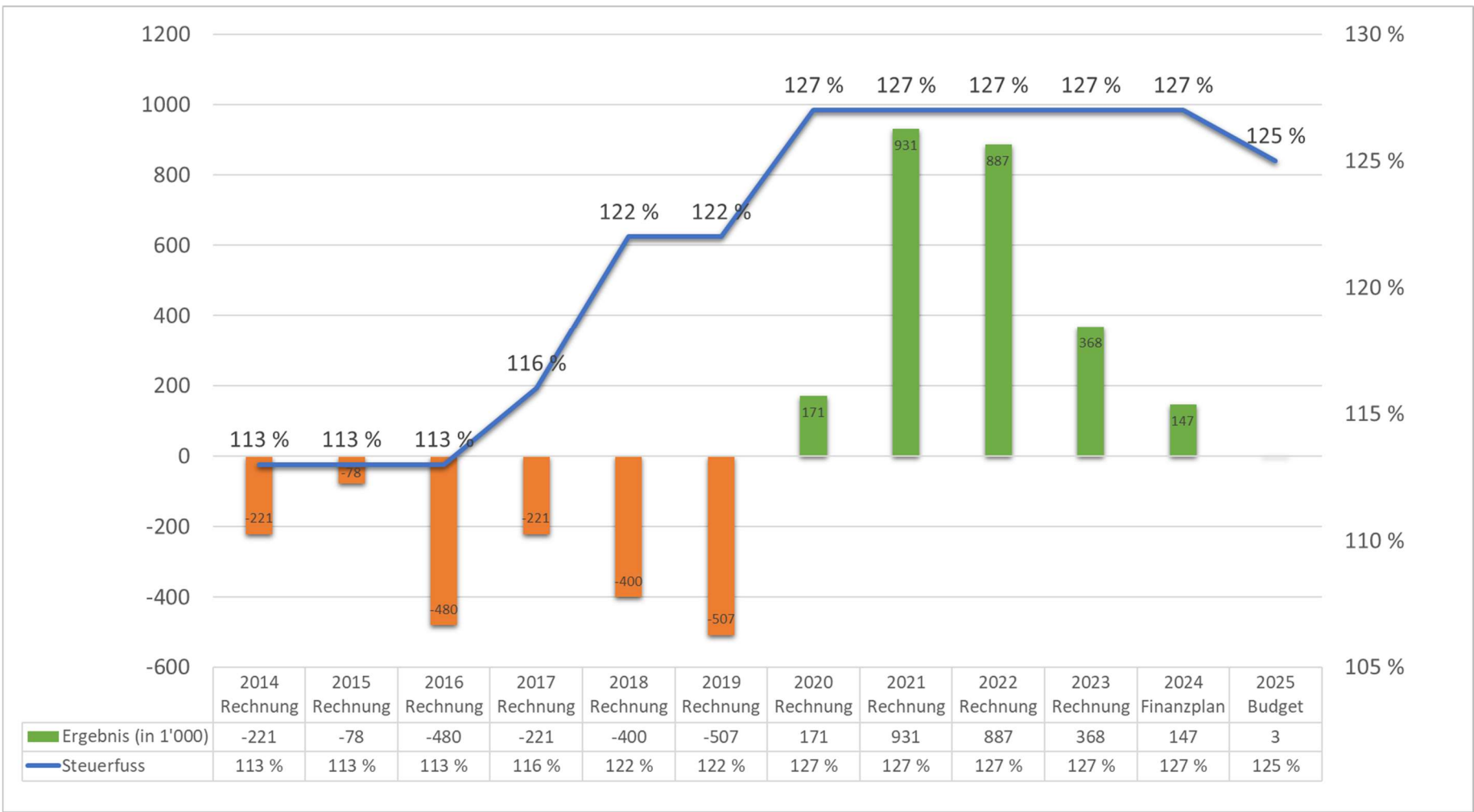
Mit den Pensionierungen des Gemeindefreischreibers und des Werkarbeiters wird viel Erfahrung verloren gehen. Die internen Abläufe werden organisatorische Veränderungen benötigen.

Bei den Investitionsprojekten ist aufgrund von personellen Veränderungen im Gemeinderat das Projekt der Schulhaus-Erweiterung in Verzug geraten. Die auf Ende 2023 angekündigte Machbarkeitsstudie konnte nicht realisiert werden.

Im Eigenwirtschaftsbetrieb der Wasserversorgung beträgt der Ertragsüberschuss **CHF 30'800.00**. Die kostenintensiven Erneuerungen der Vorjahre (Leitsystem, Auswechslung Wasseruhren usw.) lassen den Bedarf im 2025 senken.

Die Abwasserbeseitigung zeigt ein Minus von **CHF 37'100.00**. Beim Betriebsbeitrag an den Abwasserverband ist eine geplante Erhöhung auf CHF 153'200.00 (B24: 129'600, B23: 90'500, B22: 73'600) zu verzeichnen. Begründet wird diese durch den beschlossenen Investitionsbedarf der Sanierung der ARA, welcher über den Betriebskostenverteiler unter den Verbandsgemeinden finanziert wird. Eine weitere geplante Erhöhung wird bis zum Abschluss der Sanierungen 2025/26 nötig.

Bei der Abfallbewirtschaftung resultiert ein Aufwandüberschuss von **CHF 29'600.00**. Dieser kommt zustande wegen dem Aufwand für den Teilrückbau des Muldenplatzes bei der Sammelstelle Grube Grüt, der noch nicht realisiert werden konnte. Im 2023 wurde der Platz für die Bauunternehmung der Sanierung Fahrdacker und Niederwilerstrasse genutzt.



Steuerfuss 2025

Der Gemeinderat Tägerig stellt den Antrag zu einer **Steuerfussreduktion um 2 % auf neu 125 %** (bisher 127 %).

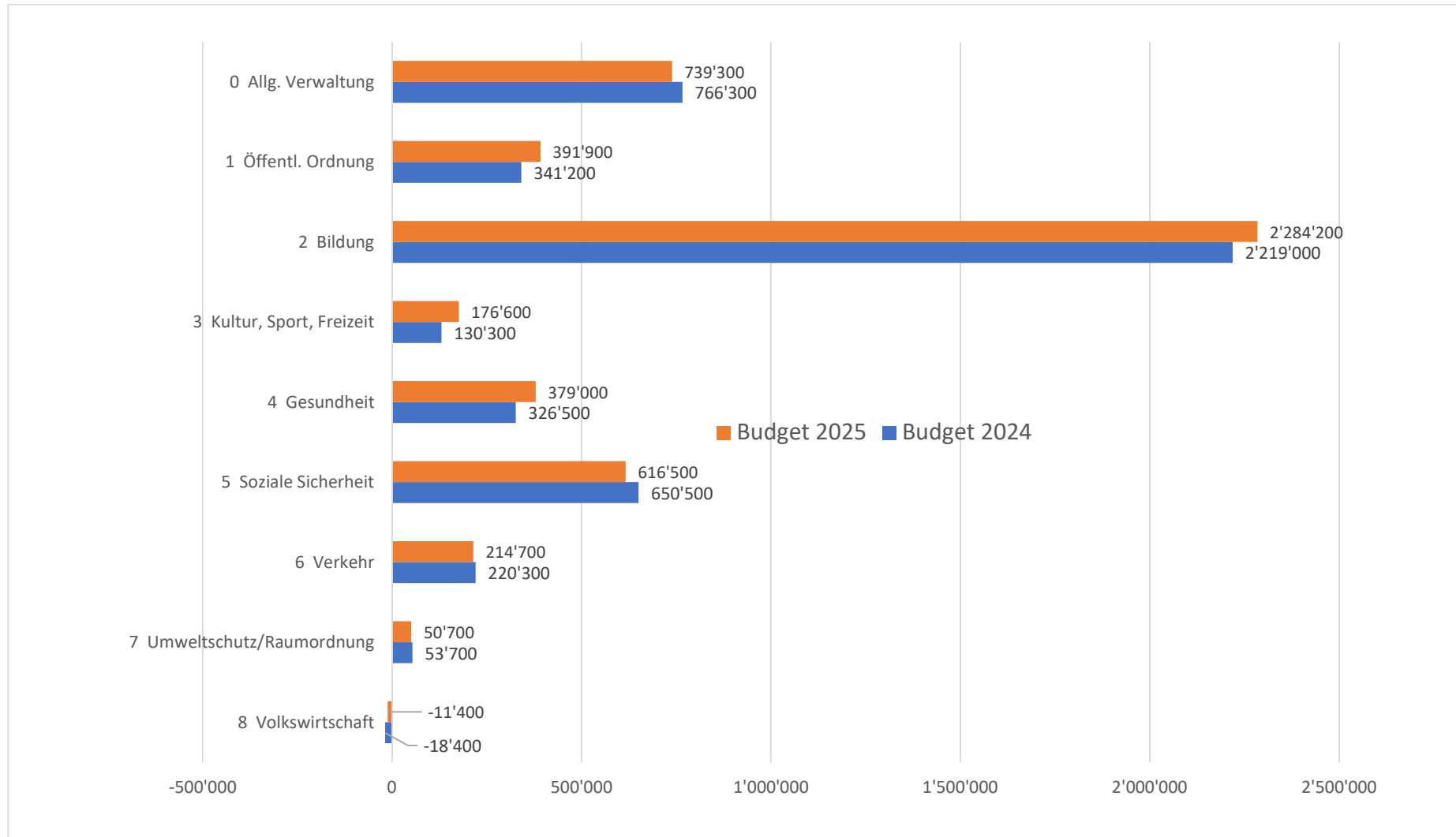
Die im Budget 2025 ausgewiesenen Steuerertrags-Berechnungen basieren auf dem Rechnungsabschluss 2023, dem aktuellen Stand 2024, den Empfehlungen des Kantons, sowie den Kalkulationen des Gemeinderats. Der Gemeinderat hat die Strategie, mit kleinen Schritten eine Steuerfussreduktion voranzutreiben. Gemäss § 9 der Verordnung über den Finanzausgleich zwischen den Gemeinden setzt der Kanton den Steuerfuss fest, damit die Beitragsvoraussetzungen gemäss § 12 FiAG erfüllt sind. Die Berechnungen 2025 basieren auf den Steuerdaten des Jahres 2023. Der kantonale Mittelwert lag 2023 bei 101 % und damit 1 % tiefer als im Vorjahr. Möchte eine Gemeinde einen Anspruch auf Ergänzungsbeiträge zugesprochen erhalten, muss der Steuerfuss 2025 auf 126 % festgesetzt werden (Vorjahre 127 %). Gemeinden, die Ergänzungsbeiträge erhalten, haben somit die Möglichkeit, den Steuerfuss auf 126 % zu senken. Der Gemeinderat sieht dank der beachtlichen Verbesserung der finanziellen Lage in den letzten Jahren keine stichhaltigen Argumente dafür, dass der Steuerfuss höher ausfallen müsste, als die finanzschwächsten Gemeinden im Kanton mit Bedarf an Ergänzungsbeiträgen.

Übersicht der Steuerfüsse 2025:	125 %	Gemeinde Tägerig	20 %	Reformierte Kirche, Mellingen
	112 %	Kanton Aargau	20 %	Christ-Kath. Kirche, Aarau
	23 %	Römisch-Katholische Kirche		

BVG-pflichtiges Gemeindepersonal

<u>Funktion</u>	<u>Stelleninhaber/in</u>	<u>Antritt</u>	<u>Pensum</u>
Gemeindeschreiber	Tobias Matter	01.01.2025	100 %
Leiterin Finanzen	Andrea Seiler	01.03.2022	90 %
Leiterin Einwohnerkontrolle, Gemeindeschreiberin Stv, Leiterin Soziale Dienste	Bernadette Müller	01.12.2014	80 %
Leiter Gemeindewerke	Christoph Frei	01.11.2024	100 %
Leiterin Hauswartung	Maja Landolt	01.04.2022	100 %
Schulsekretärin	Fabienne Schwinger	01.01.2024	30 %

Vergleich Nettoaufwand nach Bereichen



0 Allgemeine Verwaltung – das Wichtigste in Kürze

- Bei der Lohnsumme des Verwaltungs- und Betriebspersonals ist ein genereller Teuerungs-Zuschlag von 2 % berücksichtigt
- Start der neuen Verwaltungsorganisation nach der Pensionierung von Rolf Meier
- Nebst dem Lehrling Lorenz Kimmiling wird im August 2025 Lana Stieber ihre Lehre bei der Gemeindeverwaltung starten
- 0210: Die Entschädigung an Regionales Steueramt Mellingen beträgt: CHF 106'000 (VJ 102'000)
- 0221: Nach der Umstellung der IT-Umgebung im 2023 werden im 2025 die Notebooks der Verwaltung ersetzt
- 0290: Die Beleuchtung beim Hintereingang des Gemeindehauses soll erneuert werden

	Budget 2025		Budget 2024		Rechnung 2023	
	Aufwand	Ertrag	Aufwand	Ertrag	Aufwand	Ertrag
0 ALLG. VERWALTUNG	845'500	106'200	865'000	98'700	885'590	100'615
0110 Legislative	19'300		16'500		21'174	
0120 Exekutive	88'300		82'600		89'479	
0210 Abteilungen Finanzen/Steuern	254'400	65'200	242'800	55'200	256'711	64'806
0220 Zentrale Dienste	298'600	31'900	311'800	31'900	288'167	26'224
0221 EDV Gemeindeverwaltung	60'200		94'000		95'785	
0290 Gemeindehaus, Übr. Verw.LS	106'000	8'100	96'100	11'600	114'259	8'560
0291 Ehem. Feuerwehrlokal	2'900	1'000	2'200		4'859	1'025
0292 Werkhof, Parkplatz	15'800		19'000		15'155	

1 Öffentliche Ordnung, Sicherheit, Verteidigung - das Wichtigste in Kürze

- 1110: Entschädigung an Regionalpolizei Rohrdorferberg-Reusstal: CHF 95'000 (VJ 73'300)
- 1400: Entschädigung an Regionales Zivilstandsamt, Mellingen: CHF 12'300 (VJ 12'100)
- 1400: Entschädigung an Kindes- und Erwachsenenschutzdienst des Bezirks, Wohlen: 91'600 (VJ 77'800)
- 1500: Entschädigung an Feuerwehr Regio Mellingen: CHF 117'000 (VJ 106'600)
- 1620: Entschädigung an Zivilschutzorganisation: CHF 27'700 / Reg. Führungsorgan: CHF 1'600 / Sanitäts-Hilfestelle: CHF 200

	Budget 2025		Budget 2024		Rechnung 2023	
	Aufwand	Ertrag	Aufwand	Ertrag	Aufwand	Ertrag
1 ÖF. ORDNUNG/SICHERHEIT/VERTEIDIGUNG	441'600	49'700	399'500	58'300	352'572	55'753
1110 Polizei	95'000		73'300		56'547	
1400 Allg. Rechtswesen	176'900	14'500	165'900	19'800	173'870	20'581
1500 Feuerwehr	135'400	32'700	124'000	33'400	88'387	32'686
1610 Militärische Verteidigung	4'000		4'000		4'557	
1620 Zivilschutz	30'300	2'500	32'300	5'100	29'212	2'486

2 Bildung - das Wichtigste in Kürze

- Der Kantonsbeitrag an die Lehrerlöhne beträgt 35 %. Für Tägerig sind dies CHF 909'300 (VJ 881'800)
- 2130: Das Schulgeld an Mellingen für 62 SchülerInnen beträgt CHF 529'300 (VJ 64, 534'400)
- 2140: Entschädigung an Musikschule Mellingen: CHF 87'000
- 2192: Die Lehrpersonen werden mit Laptops ausgestattet

	Budget 2025		Budget 2024		Rechnung 2023	
	Aufwand	Ertrag	Aufwand	Ertrag	Aufwand	Ertrag
2 BILDUNG	2'396'800	112'600	2'333'100	114'100	2'353'501	167'180
2110 Kindergarten	101'200		93'000		131'060	
2120 Primarstufe	593'100	1'000	604'900	1'000	559'601	1'045
2130 Oberstufe	836'800		795'800	4'500	688'558	
2140 Musikschulen	87'800	50'000	87'800	50'000	90'353	49'700
2170 Schulliegenschaften	317'500	41'600	333'100	38'600	427'280	74'124
2190 Schulleitung/-verwaltung	104'900		101'800		98'660	
2191 Volksschule Sonstiges	5'800		7'200		18'109	
2192 EDV Schule	81'700		40'500		61'354	
2200 Sonderschulen	80'000	20'000	90'000	20'000	90'833	42'311
2300 Berufliche Grundbildung	188'000		179'000		187'694	

3 Kultur - das Wichtigste in Kürze

- 3411: Erneuerung der Beleuchtung beim Fussballplatz

	Budget 2025		Budget 2024		Rechnung 2023	
	Aufwand	Ertrag	Aufwand	Ertrag	Aufwand	Ertrag
3 KULTUR, SPORT UND FREIZEIT	177'100	500	130'800	500	126'295	700
3290 Kulturförderung	32'700		24'600		21'558	
3410 Sport	29'700		29'700		29'700	
3411 Fussball-Platz	109'300	500	71'300	500	67'657	500
3420 Freizeit	100		100		2'539	
3421 Plätze / Grillplatz Huswiesen	5'300		5'100		4'842	200

4 Gesundheit - das Wichtigste in Kürze

- 4210: Entschädigung an Mütter- und Väterberatung: CHF 7'700 (VJ 7'700)
- 4210: Beitrag Spitex Heitersberg: CHF 140'000 (VJ 110'000)

	Budget 2025		Budget 2024		Rechnung 2023	
	Aufwand	Ertrag	Aufwand	Ertrag	Aufwand	Ertrag
4 GESUNDHEIT	379'000		326'500		342'671	
4120 Kranken-/Alters-/Pflegeheime	200'100		180'100		201'189	
4210 Ambulante Krankenpflege	164'700		134'700		126'998	
4330 Schulgesundheitsdienst	11'100		11'100		11'637	
4340 Lebensmittelkontrolle	3'100		600		2'847	

5 Soziale Sicherheit - das Wichtigste in Kürze

- 5720: Seit 2022 wird der Sozialdienst wieder in Tägerig geführt. Dank der umfangreichen Begleitung der Klienten können kostenintensive Fälle in die Berufswelt integriert, bzw. Anschlusslösungen gefunden werden
- 5970: Tägerigs Anteil an den Restkosten für Sonderschulen, Heime, Werkstätten beträgt CHF 419'000 (VJ 410'000)
- 5970: Der Kostenanteil an die Krankenkassenverlustscheine ist steigend und schlecht beeinflussbar

	Budget 2025		Budget 2024		Rechnung 2023	
	Aufwand	Ertrag	Aufwand	Ertrag	Aufwand	Ertrag
5 SOZIALE SICHERHEIT	721'000	104'500	761'000	110'500	740'864	123'426
5310 Alters-/Hinterlassenenvers AHV	5'500	500	5'700	500	5'417	191
5350 Leistungen an das Alter	9'900		11'000		10'815	
5430 Alimentenbevorschussung	38'000	20'000	40'000	10'000	51'684	38'757
5440 Jugendschutz / Jugendraum	3'300		2'200		2'559	
5450 Leistungen an Familien	8'700	1'000	16'500	5'000	9'966	
5720 Gesetzl. wirtschaftliche Hilfe	132'000	60'000	182'400	72'000	161'171	56'519
5730 Asylwesen	20'000	20'000	20'000	20'000	21'624	27'959
5790 Fürsorge, übriges	503'600	3'000	483'200	3'000	477'628	

6 Verkehr – das Wichtigste in Kürze

- 6290: Der Verkauf von SBB-Tageskarten wird von Tägerig angeboten

	Budget 2025		Budget 2024		Rechnung 2023	
	Aufwand	Ertrag	Aufwand	Ertrag	Aufwand	Ertrag
6 VERKEHR	221'100	6'400	221'500	1'200	171'109	4'423
6130 Kantonsstrassen, übrige	12'400		11'900		10'541	
6150 Gemeindestrassen	181'300	4'700	186'700	1'200	138'152	4'423
6151 Robidog-Anlagen	13'300		10'600		12'214	
6210 Bahninfrastruktur	4'300		4'300		3'691	
6220 Regionalverkehr	8'400		8'000		6'510	
6290 SBB-Tageskarten	1'400	1'700				

7 Umweltschutz und Raumordnung – das Wichtigste in Kürze

- 7101, Wasserversorgung: Ertragsüberschuss CHF 30'800
- 7201, Abwasserbeseitigung: Aufwandüberschuss CHF 37'100
- 7301, Abfallbewirtschaftung: Aufwandüberschuss CHF 29'600

	Budget 2025		Budget 2024		Rechnung 2023	
	Aufwand	Ertrag	Aufwand	Ertrag	Aufwand	Ertrag
7 UMWELTSCHUTZ UND RAUMORDNUNG	718'700	668'000	735'900	682'200	631'391	595'894
7100 Wasser - öffentl. Brunnen	4'700		4'500		2'049	
7101 Wasserversorgung SpF	254'100	254'100	295'200	295'200	252'025	252'025
7201 Abwasserbeseitigung SpF	231'600	231'600	210'600	210'600	193'838	193'838
7300 Tierkörperentsorgung	2'000	400	2'100		2'057	322
7301 Abfallbewirtschaftung SpF	176'900	176'900	175'400	175'400	145'822	145'822
7410 Gewässerverbauungen	16'400		16'400		7'425	
7500 Arten- und Landschaftsschutz	4'100		1'300		1'300	
7710 Friedhof und Bestattung	26'600	5'000	28'100	1'000	24'594	3'888
7900 Raumordnung	2'300		2'300		2'282	

8 Volkswirtschaft – das Wichtigste in Kürze

- 8710: Entschädigung von der AEW für Konzessionsgebühren Strom: CHF 32'000

	Budget 2025		Budget 2024		Rechnung 2023	
	Aufwand	Ertrag	Aufwand	Ertrag	Aufwand	Ertrag
8 VOLKSWIRTSCHAFT	50'100	61'500	43'100	61'500	64'322	53'664
8120 Landw. Strukturverbesserungen	21'000		12'600		40'446	
8140 Landw Produktionsverb Pflanzen	2'700		2'700		3'067	
8710 Elektrizität		32'000		32'000		31'634
8790 Holzschnitzelheizung	26'400	29'500	27'800	29'500	20'810	22'030

9 Finanzen und Steuern – das Wichtigste in Kürze

- 9100: Die aktuellsten Steuerzahlen zeigen ein Wachstum. Nebst den weiteren Berechnungsfaktoren und Prognosen kann dank der positiven Entwicklung beim Steuerertrag eine Reduktion des Steuerfusses von 127 % auf 125 % kompensiert und vertreten werden
- 9100: Aus einer aktiven Verlustscheinbewirtschaftung soll vermehrt Erträge aus bereits abbeschriebenen Forderungen resultieren
- 9100, Erläuterungen des Kantons zur Steuerentwicklung: Das Rechnungsergebnis 2025 dürfte für die Gemeinden im Kantonsdurchschnitt um etwa 3,0 % höher ausfallen als der voraussichtliche Abschluss 2024. Berücksichtigt sind dabei leichte Mehreinnahmen aus den Steuergesetzrevisionen, die voraussichtlich im Jahr 2025 in Kraft treten. Die Steuergesetzrevision Schätzungswesen wurde vom Grossen Rat bereits verabschiedet. Bei der Steuergesetzrevision 2025 wird auf den Stand 1. Beratung durch den Grossen Rat abgestellt

7. Zusammenfassung Prognosen 2024 – 2028

Steuerprognosen 2024 – 2028

Veränderung zu Vorjahr	Rechnungsjahre				
	2024	2025	2026	2027	2028
Steuern natürliche Personen	3.0 %	3.0 %	2.0 %	0.0 %	2.0 %
Steuern juristische Personen*	-3.0 %	-6.0 %	-6.0 %	2.0 %	3.0 %
Steuern natürliche und juristische Personen	2.4 %	2.2 %	1.3%	0.2 %	2.1 %

*Unter Ausklammerung der aussergewöhnlich hohen Steuerzahlungen einer einzelnen Unternehmung

- 9300: Die positiven Ergebnisse der Rechnungen 2021 bis 2023 haben zur Folge, dass Tägerig den Bilanzfehlbetrag und die Verschuldung abtragen konnte. Auch fürs 2025 hat Tägerig keinen Anspruch auf Ergänzungsbeiträge. Der Steuerfuss für den Erhalt von Ergänzungsbeiträgen beträgt neu 126 % (Vorjahre 127 %)

Finanzausgleichszahlung	2025	2024	2023
Steuerkraftausgleich	355'212	366'520	377'190
Mindestausstattung	119'922	158'576	198'990
Bildungslastenausgleich	117'500	127'500	135'000
Korrekturzahlung (Anpassung Ausgleich 2019-2021)		-9'000	-8'000
Soziallastenausgleich	35'000	21'000	0
Räumlich-struktureller Lastenausgleich	0	000	0
Finanzausgleich Anspruch	<u>2025: CHF 628'000</u>	665'000	703'000

- 9610: Die Liquidität ist gut. Tägerig hat aktuell keine langfristigen Darlehen von Geldinstituten. Engpässe können mit kurzfristigen Liquiditätsüberbrückungen gelöst werden

	Budget 2025		Budget 2024		Rechnung 2023	
	Aufwand	Ertrag	Aufwand	Ertrag	Aufwand	Ertrag
9 FINANZEN UND STEUERN	242'500	5'084'000	274'900	4'964'300	641'984	5'208'644
9100 Allg. Gemeindesteuern	-24'000	3'837'200	15'000	3'700'300	27'334	3'853'735
9101 Sondersteuern	2'500	183'600	2'500	153'000	2'740	214'579
9300 Finanz- und Lastenausgleich		667'000		701'000		742'500
9610 Zinsen	9'700	7'500	5'900	16'900	12'579	6'591
9630 Liegenschaften Finanzvermögen		6'000		6'000		6'000
9905 Personalkosten Werk/Hausdienst	251'200	251'200	244'200	244'200	231'033	231'033
9990 Abschluss	3'100	131'500	7'300	142'900	368'297	154'206

Finanzplanung und Prognosen

Die Gemeinden haben für eine umfassende Aufgaben- und Finanzplanung zu sorgen, deren Aufgaben und Ausgaben auf die Notwendigkeit und Zweckmässigkeit sowie auf ihre finanziellen Auswirkungen und ihre Tragbarkeit hin zu überprüfen ist (§ 116 KV). Sie ist öffentlich zugänglich (§ 86a GG), jedoch nicht durch die Legislative zu genehmigen. Die Aufgaben- und Finanzplanung ist das Planungs- und Führungsinstrument der Exekutive und Informationsmittel für die Stimmbürgerinnen und Stimmbürger. Sie soll für die Gemeinde eine Zielsetzung festlegen, wobei finanzielle und nichtfinanzielle Aspekte zu berücksichtigen sind.

Am 22. April 2024 trafen sich die Mitglieder des Gemeinderates, die Schulleiterin, der Gemeindeschreiber und die Leiterin Finanzen zu einer Planungssitzung. Nebst den Kennzahlen aus der Buchhaltung wurden folgende Punkte analysiert:

- Schülerzahlen-Prognose
- Sozialwesen, Ist-Zustand
- Allgemeine Wirtschaftsentwicklung
- Investitionsbedarf für die kommenden Jahre
- Steuerfuss
- Bau- und Bevölkerungsentwicklung (inkl. Leerwohnungs-Stand)

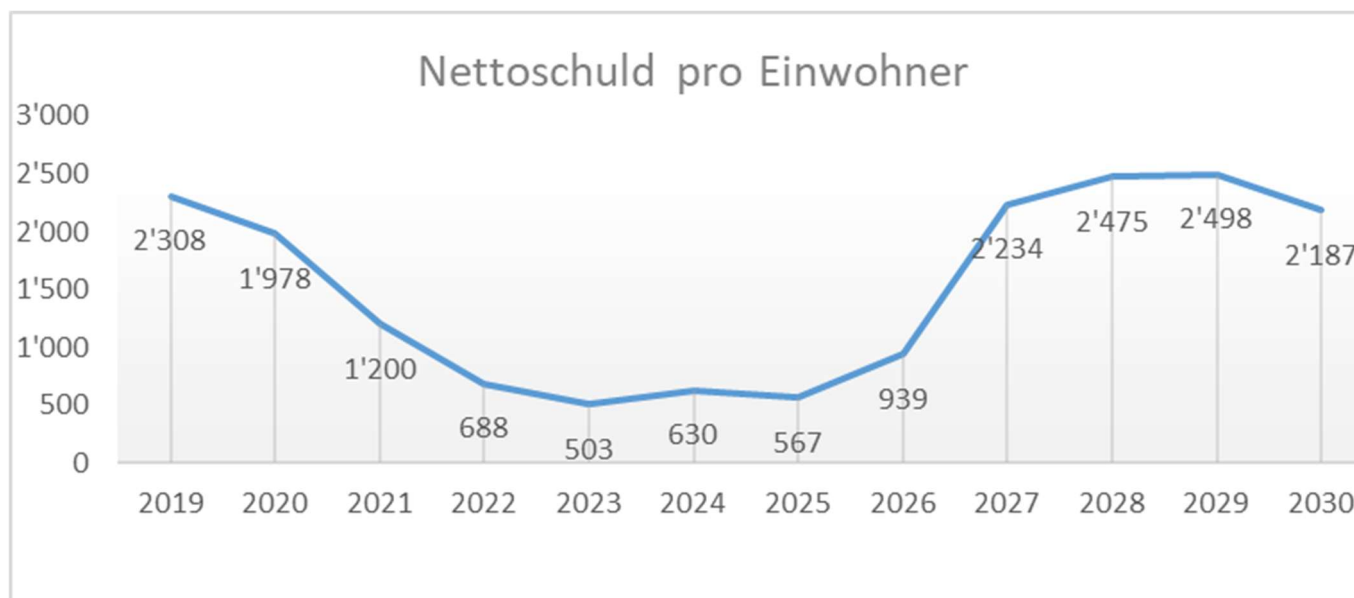
Die Finanzplanung zeigt, dass Tägerig die Verschuldung in den Griff bekommen hat und die stetige Zunahme an nicht beeinflussbaren Kosten gestemmt werden können. Insbesondere bei den Liegenschaften (Schulhaus, ehem. FW-Magazin, Keller Gemeindehaus) zeichnet sich ein Nachholbedarf an Unterhalt an. Dieser werden sorgfältig geplant, um auch mit einer damit verbundenen Neuverschuldung ein mittelfristiges Haushaltsgleichgewicht beizubehalten.

Tägerig soll in den nächsten Jahren mit der Erschliessung eines neuen Quartieres ein sanftes Wachstum erhalten. Mit der geplanten Senkung des Steuerfusses von 127 auf 125 % beabsichtigt der Gemeinderat, ein mutiges und doch ein tragbares Zeichen für eine weitere Attraktivitätssteigerung des Dorfes zu setzen. Wegen der vom Kanton beschlossenen Senkung des Ergänzungsbeitrags berechtigten Steuerfusses auf 126 % wäre Tägerig mit der Beibehaltung des Steuerfusses 127 % zusätzlich benachteiligt.

Wegen dem geringen Spielraum lassen die vorgesehenen Investitionen die Verschuldungssituation erneut belasten. Der Finanzplan zeigt, dass die Verschuldung langfristig in einem verantwortbaren Rahmen gehalten werden kann. Die Nettoschuld pro Einwohner kann knapp über dem maximalen Richtwert des Kantons von CHF 2'500.00 pro Einwohner gehalten werden.

Übersicht aus Aufgaben- und Finanzplanung 2019 - 2030

Jahr	2019	2020	2021	2022	2023	2024	2025	2026	2027	2028	2029	2030
Einwohnerzahl	1490	1469	1485	1523	1535	1545	1560	1623	1664	1665	1680	1773
Steuerfuss	127%	127%	127%	127%	127%	127%	125%	125%	125%	125%	125%	125%
EWG												
Nettoinvestitionen	149'469	-49'821	0	-299'400	-208'900	-330'000	-88'700	-1'420'000	-2'380'000	-560'000	-260'000	-90'000
Ergebnis Erfolgsrechnung	-506'900	171'296	931'196	887'270	368'300	7'300	3'100	-11'000	-115'000	-195'000	-223'000	-20'000
Abschreibungen	284'207	305'449	306'686	309'256	257'000	264'500	286'500	328'000	367'000	406'000	450'000	461'000
Abtragung Bilanzfehlbetrag		98'000	57'100									
Entnahmen aus Aufwertungsreserve	-199'570	-188'229	-176'888	-165'500	-154'200	-142'800	-131'500	-131'000	-120'000	-108'000	-97'000	-86'000
Selbstfinanzierung	-422'263	386'516	1'118'094	1'031'026	481'900	129'000	155'600	188'000	186'000	157'000	184'000	409'000
Finanzierungsergebnis	-272'794	336'695	1'118'094	731'626	273'000	-201'000	66'900	-1'232'000	-2'194'000	-403'000	-76'000	319'000
Nettoschuld per 31.12.	3'438'905	2'905'406	1'782'126	1'047'927	772'000	973'000	885'184	1'524'000	3'718'000	4'121'000	4'197'000	3'878'000
Nettoschuld pro Einwohner	2'308	1'978	1'200	688	503	630	567	939	2'234	2'475	2'498	2'187



Ergebnis Einwohnergemeinde

Gemeinde Tägerig
Buchungsperiode 2025

Erfolgsausweis		Budget 2025	Budget 2024	Rechnung 2023
	Betrieblicher Aufwand	5'908'800	5'838'100	5'598'314.85
30	Personalaufwand	863'300	836'400	816'326.95
31	Sach- und übriger Betriebsaufwand	1'037'400	1'105'400	1'088'427.28
33	Abschreibungen Verwaltungsvermögen	389'600	391'600	366'574.60
36	Transferaufwand	3'618'500	3'504'700	3'326'986.02
	Betrieblicher Ertrag	5'730'800	5'591'400	5'900'022.45
40	Fiskalertrag	4'020'800	3'853'300	4'068'313.40
41	Regalien und Konzessionen	32'000	32'000	31'433.88
42	Entgelte	817'200	815'600	865'169.79
45	Entnahmen aus Fonds und Spezialfinanzierungen	2'500	5'100	2'485.55
46	Transferertrag	858'300	885'400	932'619.83
	Ergebnis aus betrieblicher Tätigkeit	178'000-	246'700-	301'707.60
34	Finanzaufwand	11'900	8'100	14'445.10
44	Finanzertrag	25'600	39'000	25'676.35
	Ergebnis aus Finanzierung	13'700	30'900	11'231.25
	Operatives Ergebnis	164'300-	215'800-	312'938.85
48	Ausserordentlicher Ertrag	131'500	142'900	154'206.00
	Ausserordentliches Ergebnis	131'500	142'900	154'206.00
	Gesamtergebnis Erfolgsrechnung (+ = Ertragsüberschuss / - = Aufwandüberschuss)	32'800-	72'900-	467'144.85

Ergebnis Einwohnergemeinde

Gemeinde Tägerig
Buchungsperiode 2025

Finanzierungsausweis	Budget 2025	Budget 2024	Rechnung 2023
Investitionsausgaben	88'700	659'800	374'129.74
50 Sachanlagen		525'000	292'467.89
52 Immaterielle Anlagen	88'700	134'800	73'661.85
56 Eigene Investitionsbeiträge			8'000.00
Investitionseinnahmen	30'000	30'000	19'141.50
63 Investitionsbeiträge	30'000	30'000	19'141.50
Ergebnis Investitionsrechnung	58'700-	629'800-	354'988.24-
Selbstfinanzierung	179'300	132'100	648'068.70
Finanzierungsergebnis (+= Finanzierungsüberschuss / -= Finanzierungsfehlbetrag)	120'600	497'700-	293'080.46

Ergebnis EG ohne Spezialfinanzierungen

Gemeinde Tägerig
Buchungsperiode 2025

Erfolgsausweis		Budget 2025	Budget 2024	Rechnung 2023
	Betrieblicher Aufwand	5'279'200	5'159'100	5'107'343.54
30	Personalaufwand	860'800	835'900	815'231.77
31	Sach- und übriger Betriebsaufwand	786'500	767'500	913'053.12
33	Abschreibungen Verwaltungsvermögen	272'900	269'800	257'117.65
36	Transferaufwand	3'359'000	3'285'900	3'121'941.00
	Betrieblicher Ertrag	5'138'900	4'994'400	5'312'637.74
40	Fiskalertrag	4'020'800	3'853'300	4'068'313.40
41	Regalien und Konzessionen	32'000	32'000	31'433.88
42	Entgelte	308'900	300'300	364'794.88
45	Entnahmen aus Fonds und Spezialfinanzierungen	2'500	5'100	2'485.55
46	Transferertrag	774'700	803'700	845'610.03
	Ergebnis aus betrieblicher Tätigkeit	140'300-	164'700-	205'294.20
34	Finanzaufwand	9'700	5'900	12'579.10
44	Finanzertrag	21'600	35'000	21'376.35
	Ergebnis aus Finanzierung	11'900	29'100	8'797.25
	Operatives Ergebnis	128'400-	135'600-	214'091.45
38	Ausserordentlicher Aufwand			
48	Ausserordentlicher Ertrag	131'500	142'900	154'206.00
	Ausserordentliches Ergebnis	131'500	142'900	154'206.00
	Gesamtergebnis Erfolgsrechnung	3'100	7'300	368'297.45
	(+ = Ertragsüberschuss / - = Aufwandüberschuss)			

Ergebnis EG ohne Spezialfinanzierungen

Gemeinde Tägerig
Buchungsperiode 2025

Finanzierungsausweis		Budget 2025	Budget 2024	Rechnung 2023
	Investitionsausgaben	0	330'000	208'940.15
50	Sachanlagen		330'000	200'940.15
56	Eigene Investitionsbeiträge			8'000.00
	Ergebnis Investitionsrechnung	0	330'000-	208'940.15-
	Selbstfinanzierung	155'600	142'800	481'899.15
	Finanzierungsergebnis (+= Finanzierungsüberschuss / -= Finanzierungsfehlbetrag)	155'600	187'200-	272'959.00

Ergebnis Wasserwerk

Gemeinde Tägerig
Buchungsperiode 2025

Erfolgsausweis		Budget 2025	Budget 2024	Rechnung 2023
	Betrieblicher Aufwand	221'100	293'000	189'476.50
30	Personalaufwand	2'500	500	410.00
31	Sach- und übriger Betriebsaufwand	66'500	155'000	44'709.93
33	Abschreibungen Verwaltungsvermögen	88'100	93'500	87'124.55
36	Transferaufwand	64'000	44'000	57'232.02
	Betrieblicher Ertrag	254'100	263'400	252'024.61
42	Entgelte	210'500	220'500	205'926.41
46	Transferertrag	43'600	42'900	46'098.20
	Ergebnis aus betrieblicher Tätigkeit	33'000	29'600-	62'548.11
34	Finanzaufwand	2'200	2'200	1'866.00
44	Finanzertrag			
	Ergebnis aus Finanzierung	2'200-	2'200-	1'866.00-
	Operatives Ergebnis	30'800	31'800-	60'682.11
38	Ausserordentlicher Aufwand			
48	Ausserordentlicher Ertrag			
	Ausserordentliches Ergebnis	0	0	0.00
	Gesamtergebnis Erfolgsrechnung (+ = Ertragsüberschuss / - = Aufwandüberschuss)	30'800	31'800-	60'682.11

Ergebnis Budget Wasserwerk

Gemeinde Tägerig
Buchungsperiode 2025

Finanzierungsausweis		Budget 2025	Budget 2024	Rechnung 2023
	Investitionsausgaben	0	195'000	91'527.74
50	Sachanlagen		195'000	91'527.74
	Investitionseinnahmen	10'000	10'000	13'884.25
63	Investitionsbeiträge	10'000	10'000	13'884.25
	Ergebnis Investitionsrechnung	10'000	185'000-	77'643.49-
	Selbstfinanzierung	95'600	39'100	122'958.46
	Finanzierungsergebnis (+= Finanzierungsüberschuss / -= Finanzierungsfehlbetrag)	105'600	145'900-	45'314.97
BILANZ				
	mutmassliche Nettoschuld/Nettovermögen per 01.01.	899'139		
	mutmassliche Nettoschuld/Nettovermögen per 31.12.	793'539		
	(+= Nettoschuld / -= Nettovermögen)			
	Zunahme/Abnahme	105'600-		

Ergebnis Abwasserbeseitigung

Gemeinde Tägerig
Buchungsperiode 2025

Erfolgsausweis		Budget 2025	Budget 2024	Rechnung 2023
	Betrieblicher Aufwand	231'600	210'600	167'915.63
31	Sach- und übriger Betriebsaufwand	22'500	22'500	10'490.23
33	Abschreibungen Verwaltungsvermögen	28'600	28'300	22'332.40
36	Transferaufwand	180'500	159'800	135'093.00
	Betrieblicher Ertrag	191'000	187'800	190'038.14
42	Entgelte	151'000	149'000	149'126.54
46	Transferertrag	40'000	38'800	40'911.60
	Ergebnis aus betrieblicher Tätigkeit	40'600-	22'800-	22'122.51
34	Finanzaufwand			
44	Finanzertrag	3'500	3'500	3'800.00
	Ergebnis aus Finanzierung	3'500	3'500	3'800.00
	Operatives Ergebnis	37'100-	19'300-	25'922.51
38	Ausserordentlicher Aufwand			
48	Ausserordentlicher Ertrag			
	Ausserordentliches Ergebnis	0	0	0.00
	Gesamtergebnis Erfolgsrechnung (+ = Ertragsüberschuss / - = Aufwandüberschuss)	37'100-	19'300-	25'922.51

Ergebnis Abwasserbeseitigung

Gemeinde Tägerig
Buchungsperiode 2025

Finanzierungsausweis		Budget 2025	Budget 2024	Rechnung 2023
	Investitionsausgaben	88'700	134'800	73'661.85
52	Immaterielle Anlagen	88'700	134'800	73'661.85
	Investitionseinnahmen	20'000	20'000	5'257.25
63	Investitionsbeiträge	20'000	20'000	5'257.25
	Ergebnis Investitionsrechnung	68'700-	114'800-	68'404.60-
	Selbstfinanzierung	42'300-	20'700-	30'968.31
	Finanzierungsergebnis (+= Finanzierungsüberschuss / -= Finanzierungsfehlbetrag)	111'000-	135'500-	37'436.29-
	BILANZ			
	mutmassliche Nettoschuld/Nettovermögen per 01.01.	1'727'090-		
	mutmassliche Nettoschuld/Nettovermögen per 31.12.	1'704'790-		
	(+= Nettoschuld / -= Nettovermögen)			
	Zunahme/Abnahme	22'300		

Ergebnis Abfallwirtschaft

Gemeinde Tägerig
Buchungsperiode 2025

Erfolgsausweis		Budget 2025	Budget 2024	Rechnung 2023
	Betrieblicher Aufwand	176'900	175'400	133'579.18
30	Personalaufwand			685.18
31	Sach- und übriger Betriebsaufwand	161'900	160'400	120'174.00
36	Transferaufwand	15'000	15'000	12'720.00
	Betrieblicher Ertrag	146'800	145'800	145'321.96
42	Entgelte	146'800	145'800	145'321.96
	Ergebnis aus betrieblicher Tätigkeit	30'100-	29'600-	11'742.78
34	Finanzaufwand			
44	Finanzertrag	500	500	500.00
	Ergebnis aus Finanzierung	500	500	500.00
	Operatives Ergebnis	29'600-	29'100-	12'242.78
38	Ausserordentlicher Aufwand			
48	Ausserordentlicher Ertrag			
	Ausserordentliches Ergebnis	0	0	0.00
	Gesamtergebnis Erfolgsrechnung (+ = Ertragsüberschuss / - = Aufwandüberschuss)	29'600-	29'100-	12'242.78

Ergebnis Abfallwirtschaft

Gemeinde Tägerig
Buchungsperiode 2025

Finanzierungsausweis	Budget 2025	Budget 2024	Rechnung 2023
Selbstfinanzierung	29'600-	29'100-	12'242.78
Finanzierungsergebnis (+= Finanzierungsüberschuss / -= Finanzierungsfehlbetrag)	29'600-	29'100-	12'242.78
BILANZ			
mutmassliche Nettoschuld/Nettovermögen per 01.01.	255'895-		
mutmassliche Nettoschuld/Nettovermögen per 31.12.	226'295-		
(+= Nettoschuld / -= Nettovermögen)			
Zunahme/Abnahme	29'600		

Einwohnergemeinde ohne Spezialfinanzierungen

A	Einwohnerzahl		1'560
B	Laufender Ertrag		5'292'000.00
C	Fiskalertrag + Finanz- und Lastenausgleich		4'687'800.00
D	Nettozinsaufwand		2'200.00
E	Nettoinvestitionen		88'700.00
F	Nettoschuld I		885'184.03
G	Selbstfinanzierung		155'600.00
H	Abschreibungen		286'500.00
1	Nettoschuld I pro Einwohner	F : A	567.43 Fr.
2	Nettoverschuldungsquotient	(F : C) x 100	18.88 %
3	Zinsbelastungsanteil	(D : B) x 100	0.04 %
4	Selbstfinanzierungsgrad	(G : E) x 100	175.42 %
5	Selbstfinanzierungsanteil	(G : B) x 100	2.94 %
6	Kapitaldienstanteil	((D + H) : B) x 100	5.46 %

Einwohnergemeinde

A	Einwohnerzahl		1'560
B	Laufender Ertrag		5'887'900.00
C	Fiskalertrag + Finanz- und Lastenausgleich		4'687'800.00
D	Nettozinsaufwand		400.00
E	Nettoinvestitionen		58'700.00
F	Nettoschuld I		252'362.08-
G	Selbstfinanzierung		179'300.00
H	Abschreibungen		346'100.00
1	Nettoschuld I pro Einwohner	F : A	161.77 Fr.
2	Nettoverschuldungsquotient	(F : C) x 100	5.38 %
3	Zinsbelastungsanteil	(D : B) x 100	0.01 %
4	Selbstfinanzierungsgrad	(G : E) x 100	305.45 %
5	Selbstfinanzierungsanteil	(G : B) x 100	3.05 %
6	Kapitaldienstanteil	((D + H) : B) x 100	5.88 %

Nettoschuld I pro Einwohner Die Nettoschuld pro Einwohner wird als Gradmesser für die Verschuldung verwendet. Eine Pro-Kopf-Verschuldung bis 2'500 Franken kann als tragbar eingestuft werden. Bei der Beurteilung ist ergänzend die finanzielle Leistungsfähigkeit massgebend (Selbstfinanzierungsanteil berücksichtigen).

Nettoverschuldungsquotient Zeigt, welcher Anteil vom Fiskalertrag/Finanzausgleich erforderlich wäre, um die Nettoschuld abzutragen. Ein Nettoverschuldungsquotient von unter 100 % weist auf eine kurze Bindungsdauer hin. Der Quotient sollte jedoch nicht über 150 % betragen.

Zinsbelastungsanteil Zeigt, welcher Anteil des laufenden Ertrags durch den Nettozinsaufwand gebunden ist. Je tiefer der Wert, desto grösser der Handlungsspielraum. Ein Wert bis 4% ist gut, der Anteil sollte nicht über 9 % betragen.

Selbstfinanzierungsgrad Zeigt, welcher Anteil der Nettoinvestitionen aus eigenen Mitteln finanziert werden kann. Ein Selbstfinanzierungsgrad von über 100 % weist auf eine hohe Eigenfinanzierung hin. Der Anteil sollte nicht unter 50% betragen. Jährliche Schwankungen beim Selbstfinanzierungsgrad sind nicht ungewöhnlich, langfristig sollte ein Selbstfinanzierungsgrad von 100% angestrebt werden.

Selbstfinanzierungsanteil Zeigt die Finanzkraft und den finanziellen Spielraum einer Gemeinde. Er gibt an, welcher Anteil des Ertrags zur Finanzierung der Investitionen oder zum Abbau von Schulden aufgewendet werden kann (finanzielle Leistungsfähigkeit). Ein Selbstfinanzierungsanteil von über 20 % weist auf ein hohes Investitions-/Amortisationspotenzial hin. Der Anteil sollte nicht unter 10 % betragen.

Kapitaldienstanteil Zeigt, wie stark der laufende Ertrag durch den Zinsendienst und die Abschreibungen (Kapitaldienst) belastet ist. Ein hoher Anteil weist auf einen enger werdenden finanziellen Spielraum hin. Ein Wert bis 5% ist gut, der Anteil sollte nicht über 15 % betragen.

Erfolgsrechnung

Gemeinde Tägerig
Buchungsperiode 2025

Einwohnergemeinde	Budget 2025		Budget 2024		Rechnung 2023	
	Aufwand	Ertrag	Aufwand	Ertrag	Aufwand	Ertrag
Einwohnergemeinde	6'193'400	6'193'400	6'091'300	6'091'300	6'310'298.80	6'310'298.80
0 ALLGEMEINE VERWALTUNG	845'500	106'200 739'300	865'000	98'700 766'300	885'589.69	100'614.95 784'974.74
1 ÖF. ORDNUNG/SICHERHEIT/VERTEID	441'600	49'700 391'900	399'500	58'300 341'200	352'572.29	55'752.93 296'819.36
2 BILDUNG	2'396'800	112'600 2'284'200	2'333'100	114'100 2'219'000	2'353'501.24	167'179.55 2'186'321.69
3 KULTUR, SPORT UND FREIZEIT	177'100	500 176'600	130'800	500 130'300	126'295.15	700.00 125'595.15
4 GESUNDHEIT	379'000	0 379'000	326'500	0 326'500	342'671.31	0.00 342'671.31
5 SOZIALE SICHERHEIT	721'000	104'500 616'500	761'000	110'500 650'500	740'863.80	123'426.25 617'437.55
6 VERKEHR	221'100	6'400 214'700	221'500	1'200 220'300	171'108.95	4'422.75 166'686.20
7 UMWELTSCHUTZ UND RAUMORDNUNG	718'700	668'000 50'700	735'900	682'200 53'700	631'390.76	595'894.46 35'496.30
8 VOLKSWIRTSCHAFT	50'100 11'400	61'500	43'100 18'400	61'500	64'321.93	53'664.18 10'657.75
9 FINANZEN UND STEUERN	242'500 4'841'500	5'084'000	274'900 4'689'400	4'964'300	641'983.68 4'566'660.05	5'208'643.73

Erfolgsrechnung

Gemeinde Tägerig
Buchungsperiode 2025

Einwohnergemeinde	Budget 2025		Budget 2024		Rechnung 2023		
	Aufwand	Ertrag	Aufwand	Ertrag	Aufwand	Ertrag	
0	ALLGEMEINE VERWALTUNG	845'500	106'200	865'000	98'700	885'589.69	100'614.95
0110	Legislative	19'300		16'500		21'174.35	
3000.00	Wahlbüro	3'000		3'000		3'948.00	
3000.01	Finanzkommission	2'200		2'200		2'670.00	
3053.00	AG-Beiträge UVG	0		0		2.45	
3102.00	Drucksachen, Publik.	5'000		5'000		6'220.40	
3105.00	Apéro GV/Infoveranst.	2'000		500		613.85	
3130.00	Dienstleistungen, Porti	2'700		2'700		3'808.30	
3132.00	Honorar ext. Berater/Gutachter	2'500		2'000		2'018.35	
3636.00	Beitr. Schweiz Gemeindeverband	400		400		480.00	
3910.01	Werk-/Hausdienst Lohnanteil	1'500		700		1'413.00	
0120	Exekutive	88'300		82'600		89'479.46	
3000.00	Gemeinderat	72'000		60'000		71'745.00	
3050.00	AG-Beiträge AHV/IV/EO/ALV/VK	4'400		4'000		4'404.25	
3053.00	AG-Beiträge UVG	1'000		200		1'088.36	
3054.00	AG-Beiträge FAK	900		800		978.40	
3099.00	Übr. Personalaufwand	200		0		188.50	
3130.00	Beitr. Gemeindeammännervereini.	1'800		1'600		1'650.00	
3170.00	Spesen, Repräsentation GR	6'000		14'000		7'315.70	
3170.01	Spesen, Repräsentation Anlässe	2'000		2'000		2'109.25	
0210	Abteilungen Finanzen/Steuern	254'400	65'200	242'800	55'200	256'710.81	64'806.35
3000.00	Sitzungsgelder (Steuerko. usw)	500		200		960.00	
3010.00	Löhne Verwaltungspersonal	115'500		113'200		111'482.45	
3050.00	AG-Beiträge AHV/IV/EO/ALV	7'400		6'000		6'991.75	
3052.00	AG-Beiträge PK	10'600		8'700		8'568.60	
3053.00	AG-Beiträge UVG	500		400		1'691.16	
3054.00	AG-Beiträge FAK	1'600		1'300		1'567.25	
3055.00	AG-Beiträge KrTgG	700		600		44.00	
3090.00	Aus-/ Weiterbildung Personal	200		400		100.00	
3099.00	Übr. Personalaufwand	200		0		155.00	
3130.01	Betriebs-/Inkassokosten	10'000		9'000		16'321.80	
3130.02	Bank- / PC-Spesen	600		600		549.66	
3170.00	Reisekosten und Spesen	500		400		1'063.50	

Erfolgsrechnung

Gemeinde Tägerig
Buchungsperiode 2025

Einwohnergemeinde	Budget 2025		Budget 2024		Rechnung 2023	
	Aufwand	Ertrag	Aufwand	Ertrag	Aufwand	Ertrag
3199.00 Übriges, kleine Differenzen	100		0		1'855.64	
3612.00 Reg. Steueramt Mellingen	106'000		102'000		105'360.00	
4210.00 Gebühren für Amtshandlungen		9'000		6'000		8'333.95
4260.00 Rückerstatt. Betriebskosten		6'000		4'000		5'906.75
4270.00 Steuerbussen		13'000		8'000		13'844.30
4612.00 Bezugsentschädigung Kirche		17'000		17'000		16'521.35
4612.01 Verw.Entschädigung OBG		500		500		500.00
4612.02 Verw.Entschädigung SpF		19'700		19'700		19'700.00
0220 Zentrale Dienste	298'600	31'900	311'800	31'900	288'167.31	26'223.60
3010.00 Löhne Verwaltungspersonal	158'000		157'500		142'311.95	
3030.00 Löhne temporäres Personal	0		8'400		4'311.70	
3050.00 AG-Beiträge AHV/IV/EO/ALV	9'000		7'500		9'075.40	
3052.00 AG-Beiträge PK	14'000		15'100		14'835.00	
3053.00 AG-Beiträge UVG	700		600		2'224.25	
3054.00 AG-Beiträge FAK	2'000		2'000		2'015.95	
3055.00 AG-Beiträge KrTgG	1'000		600		45.11	
3090.00 Aus-/ Weiterbildung Personal	1'000		1'000		450.00	
3099.00 Übr. Personalaufwand	3'500		4'000		3'288.10	
3100.00 Büromaterial	5'000		5'000		4'357.95	
3102.00 Drucksachen, Publik.	4'000		4'000		3'089.70	
3103.00 Fachliteratur, Zeitschriften	500		500		588.00	
3130.00 Telefongebühren, Frankaturen	7'500		13'500		7'965.95	
3130.01 Honorare Bauverwaltung	80'000		80'000		79'820.25	
3134.00 Sachversicherungsprämien	11'000		10'700		10'823.00	
3150.00 Unterhalt Mobiliar/Geräte	500		500		360.00	
3170.00 Reisekosten und Spesen	900		900		2'605.00	
4210.00 Gebühren für Amtshandlungen		7'000		7'800		4'262.50
4210.01 Baubewilligungsgebühren		21'000		21'000		18'255.50
4260.00 Rückerstattungen Dritter		3'500		3'000		3'305.60
4270.00 Bussen		400		100		400.00
0221 EDV Gemeindeverwaltung	60'200		94'000		95'784.65	
3100.01 Büromaterial, Druckertoner	3'600		5'000		3'654.58	
3113.01 Anschaffung Hardware	12'500		15'400		326.80	
3118.01 Anschaffung Software	500		500		23'238.45	
3130.01 Dienstleistungen Dritter	7'300		7'300		16'121.27	

Erfolgsrechnung

Gemeinde Tägerig
Buchungsperiode 2025

Einwohnergemeinde	Budget 2025		Budget 2024		Rechnung 2023	
	Aufwand	Ertrag	Aufwand	Ertrag	Aufwand	Ertrag
3130.02 Internet-Leitung, Domain	1'200		1'200		5'294.20	
3153.01 Unterhalt Hardware	1'000		1'000		472.80	
3158.01 Unterhalt Software, Lizenzen	25'800		26'600		38'296.35	
3300.60 Pl.m. Abschreib. Hardware	0		16'700		0.00	
3611.01 Entschädigung SL-Steuerbezug	8'300		20'300		8'380.20	
0290 Gemeindehaus, Übr. Verw.LS	106'000	8'100	96'100	11'600	114'259.06	8'560.00
3010.00 Löhne Betriebspersonal	10'200		10'200		10'023.00	
3050.00 AG-Beiträge AHV/IV/EO/ALV	700		700		654.50	
3053.00 AG-Beiträge Unfallvers.	100		100		152.05	
3054.00 AG-Beiträge FAK	100		100		145.55	
3055.00 AG-Beiträge KrTgG	100		100		4.40	
3101.00 Betriebs-/Verbrauchsmaterial	300		300		203.05	
3110.00 Ansch. Büromobiliar/Maschinen	1'500		0		0.00	
3120.00 Ver-/Entsorgung	3'000		4'000		14'123.55	
3130.00 Dienstleistungen Dritter	3'800		3'000		4'556.15	
3134.00 Sachversicherungsprämien	1'100		900		1'136.30	
3144.00 Baul. Unterhalt d. Dritte	14'800		5'000		11'162.95	
3151.00 Unterhalt Mobilien/Geräte	300		300		653.56	
3170.00 Reisekosten und Spesen	0		600		0.00	
3300.40 pm Abschreibungen Hochbau	67'300		67'300		67'347.00	
3910.01 Werk-/Hausdienst Lohnanteil	2'700		3'500		4'097.00	
4240.01 Gebühren Raumbenützung		1'500		0		1'500.00
4470.00 Pacht-/Miet-/Baurechtzinsen		0		5'000		460.00
4470.01 Mietzinsen Gemeindehaus		6'600		6'600		6'600.00
0291 Ehem. Feuerwehrlokal	2'900	1'000	2'200		4'858.65	1'025.00
3120.00 Ver- und Entsorgung	2'600		2'100		4'685.10	
3134.00 Sachversicherungsprämien	200		0		173.55	
3910.01 Werk-/Hausdienst Lohnanteil	100		100		0.00	
4470.00 Parkplatzmiete ehem FW-Magazin		1'000		0		1'025.00
0292 Werkhof, Parkplatz	15'800		19'000		15'155.40	
3100.00 Büromaterial Werke	300		300		0.00	
3101.00 Betriebs-, Verbrauchsmaterial	200		0		0.00	
3120.00 Ver- und Entsorgung	700		700		2'061.70	
3130.00 Telefongebühren Werkdienst	500		500		991.20	

Erfolgsrechnung

Gemeinde Tägerig
Buchungsperiode 2025

Einwohnergemeinde	Budget 2025		Budget 2024		Rechnung 2023	
	Aufwand	Ertrag	Aufwand	Ertrag	Aufwand	Ertrag
3134.00 Sachversicherungsprämien	100		0		194.65	
3144.00 Unterhalt Hochbauten, Gebäude	500		0		0.00	
3160.00 Miete und Pacht Liegenschaften	2'000		4'000		2'000.00	
3300.40 Pl.m. Abschreib. Sachanlagen	8'000		8'200		9'342.85	
3910.01 Werk-/Hausdienst Lohnanteil	3'500		5'300		565.00	
1 ÖF. ORDNUNG/SICHERHEIT/VERTEID	441'600	49'700	399'500	58'300	352'572.29	55'752.93
1110 Polizei	95'000		73'300		56'546.90	
3612.00 Regionalpolizei Rohrdorferberg	95'000		73'300		56'546.90	
1400 Allg. Rechtswesen	176'900	14'500	165'900	19'800	173'869.99	20'580.98
3010.00 Löhne	54'200		54'200		55'676.60	
3050.00 AG-Beiträge AHV/IV/EO/ALV	3'300		3'300		3'683.65	
3052.00 AG-Beiträge Pensionskasse	5'300		5'300		5'166.00	
3053.00 AG-Beiträge Unfallvers.	200		200		844.60	
3054.00 AG-Beiträge FAK	800		700		818.25	
3055.00 AG-Beiträge KrTgG	300		300		21.39	
3099.00 Übr. Personalaufwand	0		0		100.00	
3130.00 Dienstleistungen Dritter	4'200		6'000		4'177.10	
3601.00 Ertragsanteil Kanton (ID/AA)	4'700		0		0.00	
3611.02 Gebühren Migrationsamt	0		6'000		9'600.05	
3612.03 KESD Bezirk Bremgarten	91'600		77'800		82'383.10	
3612.04 Reg. Zivilstandsamt Mellingen	12'300		12'100		11'399.25	
4210.00 Gebühren Einwohnerdienste		9'000		9'000		9'349.76
4210.01 Gebühren Einbürgerungen		3'000		3'000		550.00
4210.02 Gebühren Ausländerausweise		0		6'800		10'282.42
4240.01 Wirtegebühren		500		0		120.00
4260.00 Rückerstattungen		2'000		1'000		278.80
1500 Feuerwehr	135'400	32'700	124'000	33'400	88'386.50	32'686.40
3130.00 Dienstleistungen Dritter	1'000		0		1'078.80	
3181.00 Abschreib. FW-Pflichtersatz	300		300		294.00	
3181.09 Eingang frühere Abschreibungen	0		0		70.80-	
3612.00 Hydrantenentschädigung	12'100		12'100		12'150.00	
3612.03 Feuerwehr Regio Mellingen	117'000		106'600		69'900.35	
3660.20 pm Abschreibungen IR-B TLF	5'000		5'000		5'034.15	

Erfolgsrechnung

Gemeinde Tägerig
Buchungsperiode 2025

Einwohnergemeinde	Budget 2025		Budget 2024		Rechnung 2023	
	Aufwand	Ertrag	Aufwand	Ertrag	Aufwand	Ertrag
4200.00 Feuerwehrpflichtersatz		32'700		33'400		32'686.40
1610 Militärische Verteidigung	4'000		4'000		4'556.90	
3130.00 Dienstleistungen Dritter	2'500		2'500		3'031.80	
3140.00 Unterh Grundstücke (Kugelfang)	0		0		25.10	
3636.00 Beitrag an Schützenverein	1'500		1'500		1'500.00	
1620 Zivilschutz	30'300	2'500	32'300	5'100	29'212.00	2'485.55
3612.00 RFO Reg. Führungsorgan	1'600		1'500		1'546.00	
3612.03 ZSO Zivilschutzorganion	27'700		29'900		27'368.00	
3612.04 Reg. Sanitäts-HSt Bremgarten	200		200		298.00	
3910.01 Werk-/Hausdienst Lohnanteil	800		700		0.00	
4501.00 Entnahme Ersatzbei Schutzraum		2'500		5'100		2'485.55
2 BILDUNG	2'396'800	112'600	2'333'100	114'100	2'353'501.24	167'179.55
2110 Kindergarten	101'200		93'000		131'060.05	
3104.00 Lehrmittel Kindergarten	4'000		2'900		2'717.00	
3110.00 Anschaffung Schulmobiliar	500		700		813.70	
3111.00 Anschaffung Geräte, Apparate	500		500		830.40	
3130.00 Telefon Kindergarten	300		1'500		1'428.80	
3151.00 Unterhalt Mobiliar/Geräte	500		500		72.70	
3171.00 Reisen, Exkursionen, Anlässe	1'000		1'000		257.60	
3631.00 Besoldungsanteil Kiga an Kant.	94'400		85'900		124'939.85	
2120 Primarstufe	593'100	1'000	604'900	1'000	559'601.14	1'045.00
3020.00 Lohn Aufgabenhilfe/Betreuung	5'000		1'000		5'856.55	
3020.02 L: Lohn	0		1'500		0.00	
3050.00 AG-Beiträge AHV/IV/EO/ALV	500		800		490.10	
3053.00 AG-Beiträge UVG	100		200		88.84	
3054.00 AG-Beiträge FAK	100		0		108.85	
3055.00 AG-Beiträge KrTgG	0		0		3.30	
3101.00 Verbrauchsmaterial Lehrerzi.	500		500		483.70	
3104.00 Lehrmittel/Kopien	40'000		40'000		37'814.47	
3104.01 Lehrmittel Bibliothek	2'500		2'500		2'406.30	
3104.02 Material TTG	8'000		8'000		6'976.71	
3110.00 Anschaff Mobiliar Schulbetrieb	1'500		1'000		3'368.25	

Erfolgsrechnung

Gemeinde Tägerig
Buchungsperiode 2025

Einwohnergemeinde	Budget 2025		Budget 2024		Rechnung 2023	
	Aufwand	Ertrag	Aufwand	Ertrag	Aufwand	Ertrag
3111.00 Anschaffung Maschinen/Geräte	1'100		500		1'859.25	
3111.01 Anschaffung Masch./Geräte TTG	1'400		1'000		854.85	
3111.02 Anschaff Turnmaterial/Geräte	4'000		3'500		1'354.05	
3130.00 Telefongebühren/TV	800		3'000		1'335.75	
3130.03 Schulschwimmen	14'000		14'000		12'877.35	
3130.04 Schulsozialarbeit	26'000		13'000		12'206.80	
3134.01 Schüler-Unfallversicherung	500		0		475.60	
3150.00 Unterhalt Mobiliar	1'800		1'600		1'159.95	
3151.00 Unterhalt Maschinen/Geräte	1'500		1'400		0.00	
3170.00 Transportkosten für Schüler	1'000		1'000		2'188.80	
3171.00 Reisen, Exkursionen, Lager	10'400		10'400		5'404.95	
3171.01 Projekte und Anlässe	8'900		8'900		3'082.17	
3631.00 Besoldungsanteil Primar a Kant	463'500		491'100		459'204.55	
4231.00 Elternbeiträge Aufgabenhilfe		1'000		1'000		445.00
4260.00 Elternbeiträge Randstundenbetr		0		0		600.00
2130 Oberstufe	836'800		795'800	4'500	688'557.80	
3612.00 Schulgelder an Gemeinden	529'300		534'400		441'773.50	
3631.00 Besoldungsanteil an Kanton	306'500		261'400		245'678.40	
3632.00 Besoldungsanteil an Gemeinden	1'000		0		1'105.90	
4260.00 Elternbeiträge Besoldungskost.		0		4'500		0.00
2140 Musikschulen	87'800	50'000	87'800	50'000	90'352.70	49'700.00
3104.00 Lehrmittel Musikgrundschule	400		400		393.30	
3111.00 Anschaffung Musikinstrumente	400		400		399.40	
3612.00 Musikschule Mellingen	87'000		87'000		89'560.00	
4231.00 Elternbeiträge Musikschule		50'000		50'000		49'700.00
2170 Schulliegenschaften	317'500	41'600	333'100	38'600	427'279.78	74'123.60
3010.01 Löhne Reinigungspersonal	24'000		24'000		15'992.80	
3050.00 AG-Beiträge AHV/IV/EO/ALV	1'600		1'600		1'043.90	
3053.00 AG-Beiträge UVG	100		100		64.03	
3054.00 AG-Beiträge FAK	300		300		231.95	
3055.00 AG-Beiträge KrTgG	200		200		6.34	
3090.00 Aus-/ Weiterbildung Personal	700		700		0.00	
3099.00 Übr. Personalaufwand	100		100		0.00	
3101.00 Betriebs-/Verbrauchsmaterial	14'300		16'300		14'298.11	

Erfolgsrechnung

Gemeinde Tägerig
Buchungsperiode 2025

Einwohnergemeinde	Budget 2025		Budget 2024		Rechnung 2023	
	Aufwand	Ertrag	Aufwand	Ertrag	Aufwand	Ertrag
3110.00 Anschaffung Mobiliar MZG	2'000		18'800		413.70	
3111.01 Anschaff. Turnmaterial Vereine	1'500		1'500		129.80	
3111.02 Anschaff Masch/Geräte Hauswart	0		0		584.56	
3112.00 Dienstkleider Hauswart	300		300		448.35	
3120.00 Ver-/Entsorgung	50'000		64'500		62'635.90	
3130.00 Telefongebühren Hauswartung	1'100		4'100		1'107.45	
3130.02 Ext. Reinigungsfirma/Dienstlei	3'900		4'600		3'918.35	
3134.00 Sachversicherungsprämien	4'500		3'600		6'500.20	
3137.00 Steuern und Abgaben	200		200		89.20	
3141.00 Platz-Entwässerung	2'300		2'300		2'300.00	
3143.00 Unterhalt SH-Aussenanlagen	3'300		3'300		6'021.45	
3144.00 Baul. Unterhalt Schulliegensch	25'100		14'100		121'298.40	
3150.00 Unterhalt Mobiliar	2'500		2'500		182.90	
3151.00 Unterh. Geräte, Maschinen	1'800		1'800		17'890.64	
3161.00 Mieten, Benützungskosten	1'000		1'000		0.00	
3170.00 Reisekosten und Spesen	200		200		0.00	
3300.30 pm Abschreibungen Plätze	17'200		13'100		16'866.85	
3300.40 pm Abschreibungen Hochbau	60'300		60'400		60'382.90	
3910.01 Werk-/Hausdienst Lohnanteil	99'000		93'500		94'872.00	
4240.00 Benützungsgebühren		5'000		2'000		4'604.00
4260.00 Rückerstattungen Dritter		1'000		1'000		33'919.60
4920.00 Benützungsanteil Kultur		6'900		6'900		6'900.00
4920.01 Benützungsanteil Sport		28'700		28'700		28'700.00
2190 Schulleitung/-verwaltung	104'900		101'800		98'659.59	
3010.00 Löhne Schulsekretariat	23'000		22'600		22'178.00	
3050.00 AG-Beiträge AHV/IV/EO/ALV	1'600		1'500		860.00	
3052.00 AG-Beiträge Pensionskasse	2'700		2'600		2'545.20	
3053.00 AG-Beiträge Unfallvers.	100		100		336.44	
3054.00 AG-Beiträge an FAK	400		300		199.90	
3055.00 AG-Beiträge KrTgG	200		100		139.75	
3090.00 Aus-/Weiter-/Teambildung	3'500		3'000		2'445.30	
3091.01 Personalwerbung, Inserate	1'600		1'600		1'299.90	
3099.00 Übr Personalaufwand, Geschenke	3'000		2'800		3'636.00	
3100.00 Büromaterial	900		900		379.70	
3110.00 Anschaffung Mobiliar/Maschinen	1'000		1'000		820.15	
3130.00 Dienstleistungen Dritter	300		0		0.00	

Erfolgsrechnung

Gemeinde Tägerig
Buchungsperiode 2025

Einwohnergemeinde	Budget 2025		Budget 2024		Rechnung 2023	
	Aufwand	Ertrag	Aufwand	Ertrag	Aufwand	Ertrag
3151.00 Unterhalt Mobiliar/Maschinen	500		500		0.00	
3170.00 Reisekosten/Spesen	1'300		1'300		592.80	
3631.00 SL Besoldungsanteile an Kanton	64'800		63'500		63'226.45	
2191 Volksschule Sonstiges	5'800		7'200		18'108.51	
3010.00 Löhne	0		1'000		0.00	
3053.00 AG-Beiträge Unfall	0		400		0.00	
3170.00 Schul-Personal-Anlässe	4'000		4'000		3'232.50	
3170.01 Elternanlässe, Dolmetscher	800		800		1'367.20	
3170.02 Elternrat Schule	1'000		1'000		0.00	
3171.01 Jugendfest 2023	0		0		13'508.81	
2192 EDV Schule	81'700		40'500		61'354.32	
3053.00 AG-Beiträge Unfall	0		0		2.50	
3113.01 Anschaffung Hardware	42'000		0		31'275.35	
3130.01 Dienstleistungen Dritter	700		2'100		3'935.60	
3130.02 Internet-Leitung, Domain	400		0		204.00	
3137.01 Urheberrechts-Gebühren	400		400		456.25	
3153.01 Unterhalt Hardware	1'500		11'300		4'395.00	
3158.01 Unterhalt Software, Lizenzen	20'100		10'100		4'479.42	
3300.60 pm Abschreibungen IT	16'600		16'600		16'606.20	
2200 Sonderschulen	80'000	20'000	90'000	20'000	90'833.35	42'310.95
3614.00 Schulgelder an Sonderschulen	80'000		90'000		90'833.35	
4260.00 Elternbeiträge Sonderschule		20'000		20'000		42'310.95
2300 Berufliche Grundbildung	188'000		179'000		187'694.00	
3631.00 Schulgelder an Kant. Schulen	88'000		75'000		88'394.00	
3634.00 Schulgelder an Berufsschulen	100'000		104'000		99'300.00	
3 KULTUR, SPORT UND FREIZEIT	177'100	500	130'800	500	126'295.15	700.00
3290 Kulturförderung	32'700		24'600		21'557.50	
3119.00 Anschaffung Diverses	7'500		0		0.00	
3120.00 Ver-/Entsorgung	2'000		2'000		270.00	
3130.00 Dienstleistungen Dritter	3'500		3'000		1'696.50	
3636.00 Beitrag an Musikverein	7'100		7'100		7'100.00	

Erfolgsrechnung

Gemeinde Tägerig
Buchungsperiode 2025

Einwohnergemeinde	Budget 2025		Budget 2024		Rechnung 2023	
	Aufwand	Ertrag	Aufwand	Ertrag	Aufwand	Ertrag
3636.01 Beitrag an Diverse	3'400		3'400		2'200.00	
3910.01 Werk-/Hausdienst Lohnanteil	2'300		2'200		3'391.00	
3920.00 Benützung Schulanlage	6'900		6'900		6'900.00	
3410 Sport	29'700		29'700		29'700.00	
3636.00 Jugendsportförderung	1'000		1'000		1'000.00	
3920.00 Benützung Schulanlage	28'700		28'700		28'700.00	
3411 Fussball-Platz	109'300	500	71'300	500	67'656.55	500.00
3101.00 Betriebs-, Verbrauchsmaterial	2'500		2'500		2'428.25	
3120.00 Ver- und Entsorgung	5'000		5'000		4'991.35	
3134.00 Sachversicherungen	200		200		225.40	
3143.00 Unterhalt Fussballplatz	58'000		20'000		14'492.30	
3151.00 Unterhalt Maschinen, Geräte	3'000		3'000		5'624.90	
3300.30 Pl.m. Abschreib. Sportplatz	39'800		39'900		39'894.35	
3910.01 Werk-/Hausdienst Lohnanteil	800		700		0.00	
4470.00 Miet-/Pachtzinsen		500		500		500.00
3420 Freizeit	100		100		2'539.20	
3130.00 Dienstleistungen Dritter	0		0		1'499.20	
3636.00 Beiträge an Diverse	100		100		1'040.00	
3421 Plätze / Grillplatz Huswiesen	5'300		5'100		4'841.90	200.00
3120.00 Ver-/Entsorgung (Pétanque-P)	0		0		320.90	
3143.00 Unterhalt Anlagen	2'500		2'500		0.00	
3910.01 Werk-/Hausdienst Lohnanteil	2'800		2'600		4'521.00	
4470.00 Plätze, Grillplatz Huuswiese Liegenschaften VV		0		0		200.00
4 GESUNDHEIT	379'000		326'500		342'671.31	
4120 Kranken-/Alters-/Pflegeheime	200'100		180'100		201'189.20	
3631.00 Kt-B Pflegefinanz, stationär	200'000		180'000		201'109.20	
3636.00 Beitrag Verein Gnadenthal	100		100		80.00	

Erfolgsrechnung

Gemeinde Tägerig
Buchungsperiode 2025

Einwohnergemeinde	Budget 2025		Budget 2024		Rechnung 2023	
	Aufwand	Ertrag	Aufwand	Ertrag	Aufwand	Ertrag
4210 Ambulante Krankenpflege	164'700		134'700		126'998.10	
3612.00 Beitrag Mütter-/Väterberatung	7'700		7'700		7'615.00	
3631.00 KB Pflegefinanz, ambulant	17'000		17'000		16'582.85	
3636.00 Beitrag an Spitex Heitersberg	140'000		110'000		102'800.25	
4330 Schulgesundheitsdienst	11'100		11'100		11'636.66	
3010.00 Löhne Zahnprophylaxe	1'800		1'800		1'701.15	
3050.00 AG-Beiträge AHV/IV/EO/ALV	100		100		111.00	
3053.00 AG-Beiträge UVG	100		100		37.94	
3054.00 AG-Beiträge FAK	0		0		24.65	
3055.00 AG-Beiträge KrTgG	0		0		0.75	
3106.00 Medizinisches Material	400		400		89.00	
3136.00 Kontrolluntersuchung Zahnarzt	7'700		7'700		7'808.00	
3136.01 Kontrolluntersuchung Schularzt	1'000		1'000		1'864.17	
4340 Lebensmittelkontrolle	3'100		600		2'847.35	
3130.00 Pilzkontrolle	500		500		550.00	
3130.01 Mitgliederbeitrag VAPKO	100		100		100.00	
3611.00 Kanton, Trinkwasserkontrollen	2'500		0		2'197.35	
5 SOZIALE SICHERHEIT	721'000	104'500	761'000	110'500	740'863.80	123'426.25
5310 Alters-/Hinterlassenenvers AHV	5'500	500	5'700	500	5'416.77	191.20
3010.00 Löhne AHV-Zweigstelle	4'600		4'600		4'508.40	
3050.00 AG-Beiträge AHV/IV/EO/ALV	300		300		315.25	
3052.00 AG-Beiträge PK	400		400		452.40	
3053.00 AG-Beiträge UVG	100		100		68.39	
3054.00 AG-Beiträge FAK	100		100		70.20	
3055.00 AG-Beiträge KrTgG	0		100		2.13	
3170.00 Reisekosten und Spesen	0		100		0.00	
4611.00 Entschädigung des Kantons		500		500		191.20
5350 Leistungen an das Alter	9'900		11'000		10'814.90	
3000.00 Tag-/Sitzungsgelder Alter	0		0		690.00	
3170.00 Geschenke an Jubilare	1'000		1'000		843.00	
3170.01 Seniorenweihnachten	1'100		1'500		1'163.30	

Erfolgsrechnung

Gemeinde Tägerig
Buchungsperiode 2025

Einwohnergemeinde	Budget 2025		Budget 2024		Rechnung 2023	
	Aufwand	Ertrag	Aufwand	Ertrag	Aufwand	Ertrag
3171.00 Seniorenausflug	7'300		8'000		7'578.60	
3636.00 MGB Altersheimverein	300		300		300.00	
3636.01 Beitrag an Pro Senectute	200		200		240.00	
5430 Alimentenbevorschussung	38'000	20'000	40'000	10'000	51'684.00	38'757.15
3130.00 Alimenteninkassostelle	8'000		10'000		9'773.40	
3637.00 Alimentenbevorschussung	30'000		30'000		41'910.60	
4260.00 Rückerstattung Alimente		20'000		10'000		38'757.15
5440 Jugendschutz / Jugendraum	3'300		2'200		2'559.00	
3000.00 Sitzungen/Aufsicht Jugendraum	800		0		780.00	
3144.00 Unterhalt Jugendraum	300		0		0.00	
3636.00 Beitrag an Jugendkommission	1'500		1'500		1'500.00	
3636.01 MGB Jugendarbeit Aargau	200		200		224.00	
3636.02 Beitrag an Pro Juventute	300		300		55.00	
3910.01 Werk-/Hausdienst Lohnanteil	200		200		0.00	
5450 Leistungen an Familien	8'700	1'000	16'500	5'000	9'965.50	
3132.00 Honorare externe Fachstellen	200		500		0.00	
3637.00 Elternschaftsbeihilfe	500		1'000		0.00	
3637.01 Elternbeiträge KiBeG	8'000		15'000		9'965.50	
4260.00 Rückerstattungen Dritter		1'000		2'000		0.00
4630.00 Beiträge des Bundes		0		3'000		0.00
5720 Gesetzl. wirtschaftliche Hilfe	132'000	60'000	182'400	72'000	161'171.45	56'519.40
3631.00 Sozialhilfe Pool-Beitrag	2'000		400		2'920.00	
3637.00 Mat. Hilfe an CH/Ausländer	130'000		180'000		158'251.45	
3637.01 Mat. Hilfe Fam.Begleitung	0		2'000		0.00	
4260.00 Rückerstattung Mat. Hilfe		60'000		72'000		56'519.40
5730 Asylwesen	20'000	20'000	20'000	20'000	21'624.00	27'958.50
3637.00 Mat. Hilfe Asylsuchende	20'000		20'000		21'624.00	
4611.00 Kostenersatz vom Kanton		20'000		20'000		27'958.50
5790 Fürsorge, übriges	503'600	3'000	483'200	3'000	477'628.18	
3010.00 Löhne Sozialdienst	36'800		36'800		36'067.15	
3049.00 Zulagen Arbeitseinsätze Mat.H.	2'400		2'400		1'586.25	

Erfolgsrechnung

Gemeinde Tägerig
Buchungsperiode 2025

Einwohnergemeinde	Budget 2025		Budget 2024		Rechnung 2023	
	Aufwand	Ertrag	Aufwand	Ertrag	Aufwand	Ertrag
3050.00 AG-Beiträge AHV/IV/EO/ALV	2'500		400		2'520.20	
3052.00 AG-Beiträge Pensionskasse	3'600		3'700		3'618.00	
3053.00 AG-Beiträge Unfallvers.	600		200		547.13	
3054.00 AG-Beiträge FAK	500		400		559.70	
3055.00 AG-Beiträge KrTgG	100		200		16.95	
3130.00 Dienstleistungen Dritter	200		200		0.00	
3132.00 Honorare ext. Sozialdienst	1'000		2'000		7'628.65	
3631.00 Restko Sonderschule/Heime/Werk	419'000		410'000		366'268.65	
3631.01 Massnahmen geg. häusl. Gewalt	1'300		1'300		0.00	
3636.00 Mitgliederbeiträge	600		600		582.50	
3637.00 Krankenkassen-Verlustscheine	35'000		25'000		58'233.00	
4260.00 Rückerstattungen		3'000		3'000		0.00
6 VERKEHR	221'100	6'400	221'500	1'200	171'108.95	4'422.75
6130 Kantonsstrassen, übrige	12'400		11'900		10'541.00	
3141.00 Unterh Kantonsstrassen/Kreisel	4'300		4'000		8'100.00	
3611.00 Entschädigung an Kanton	3'000		3'000		0.00	
3660.10 pm Abschreibungen IR-B Kt	2'300		2'300		2'300.00	
3910.01 Werkdienst Lohnanteil	2'800		2'600		141.00	
6150 Gemeindestrassen	181'300	4'700	186'700	1'200	138'152.45	4'422.75
3090.00 Aus-/ Weiterbildung Personal	200		200		102.05	
3101.00 Betriebs-/Verbrauchsmaterial	12'800		12'800		8'114.80	
3111.00 Anschaffung Maschinen, Geräte	1'000		1'000		1'199.00	
3112.00 Dienstkleider	1'500		1'500		616.90	
3120.00 Strom Strassenbeleuchtung	9'900		12'500		9'227.80	
3120.01 Ver-/Entsorgung	1'300		1'300		0.00	
3130.00 Dienstleistungen Dritter	3'000		3'000		492.40	
3132.00 Honorare externe Fachstellen	5'000		5'000		1'968.75	
3134.00 Sachversicherungsprämien	2'000		2'000		1'927.10	
3137.00 Steuern und Abgaben	600		600		58.00	
3141.00 Unterhalt Gemeindestrassen	26'800		37'800		20'315.15	
3141.01 Strassenentwässerung	2'500		2'500		2'500.00	
3141.02 Winterdienst	10'900		10'900		8'081.85	
3151.00 Unterh Maschinen/Geräte/FZ	5'100		5'400		2'929.75	
3161.00 Miete Baumaschinen	1'000		1'000		0.00	

Erfolgsrechnung

Gemeinde Tägerig
Buchungsperiode 2025

Einwohnergemeinde	Budget 2025		Budget 2024		Rechnung 2023	
	Aufwand	Ertrag	Aufwand	Ertrag	Aufwand	Ertrag
3170.00 Reisekosten und Spesen	0		0		425.00	
3300.10 pm Abschreibungen Strassen	44'100		27'900		36'431.90	
3300.40 pm Abschreibungen Hochbau	10'300		10'300		0.00	
3910.01 Werkdienst Lohnanteil	43'300		51'000		43'762.00	
4240.00 Benützungsgebühren		200		200		0.00
4260.00 Rückerstattungen Dritter		2'500		1'000		2'422.75
4611.00 Beleuchtungschädigung Kt.		2'000		0		2'000.00
6151 Robidog-Anlagen	13'300		10'600		12'214.05	
3101.01 Betriebs-, Verbrauchsmaterial	1'700		1'500		1'672.05	
3120.00 Ver- und Entsorgung	2'700		1'500		2'736.00	
3151.00 Unterhalt Robidog-Anlagen	600		600		0.00	
3910.01 Werk-/Hausdienst Lohnanteil	8'300		7'000		7'806.00	
6210 Bahninfrastruktur	4'300		4'300		3'691.45	
3660.40 pm Abschreibungen IR-B SBB	4'300		4'300		3'691.45	
6220 Regionalverkehr	8'400		8'000		6'510.00	
3144.00 Unterhalt Bus-Haltestellen	1'000		1'000		0.00	
3300.40 pm Abschreibungen Bushäuser	1'000		1'000		1'000.00	
3910.01 Werkdienst Lohnanteil	6'400		6'000		5'510.00	
6290 SBB-Tageskarten	1'400	1'700				
3130.00 Einkauf SBB-Tageskarten	1'400		0		0.00	
4240.00 Verkauf SBB-Tageskarten		1'700		0		0.00
7 UMWELTSCHUTZ UND RAUMORDNUNG	718'700	668'000	735'900	682'200	631'390.76	595'894.46
7100 Wasser - öffentl. Brunnen	4'700		4'500		2'049.35	
3101.00 Betriebs-/Verbrauchsmaterial	500		500		318.35	
3143.00 Baul. Unterhalt Brunnen	1'000		1'000		0.00	
3151.00 Unterhalt Maschinen/Geräte	300		300		0.00	
3910.01 Werk-/Hausdienst Lohnanteil	2'900		2'700		1'731.00	
7101 Wasserversorgung SpeF	254'100	254'100	295'200	295'200	252'024.61	252'024.61
3090.00 Aus-/ Weiterbildung Personal	2'500		500		410.00	
3100.00 Büromaterial	0		0		10.70	

Erfolgsrechnung

Gemeinde Tägerig
Buchungsperiode 2025

Einwohnergemeinde	Budget 2025		Budget 2024		Rechnung 2023	
	Aufwand	Ertrag	Aufwand	Ertrag	Aufwand	Ertrag
3101.00 Wasserankauf (neu 3612.02)	0		21'000		0.00	
3101.01 Betriebs-/Verbrauchsmaterial	4'600		3'100		645.01	
3111.00 Anschaffung Maschinen, Geräte	3'000		30'000		310.00	
3118.00 Anschaffung Software	0		0		800.00	
3120.00 Strom Pumpwerk Himmelrich	3'600		3'600		3'076.58	
3130.00 Dienstleistungen Dritter	19'200		19'200		4'755.88	
3132.00 Honorare Gutachter/Fachexperte	7'500		7'500		5'181.76	
3134.00 Sachversicherungsprämien	500		300		536.90	
3143.00 Baul. Unterhalt Leitungen	12'000		12'000		14'711.46	
3144.00 Baul. Unterhalt Reservoir HoB	500		3'800		1'800.00	
3151.00 Unterhalt Maschinen/Geräte	13'000		14'500		3'699.71	
3158.00 Unterhalt Software, Lizenzen	2'600		40'000		6'313.98	
3199.00 MwSt Vorsteuerkürzung	0		0		2'867.95	
3300.31 pm Abschreibungen Tiefbau SpF	35'600		41'000		40'418.65	
3300.41 pm Abschreibungen Hochbau SpF	46'700		46'700		46'705.90	
3300.91 pm Abschreibungen Sachanl SpF	5'800		5'800		0.00	
3409.01 Vorschussverzinsung	1'700		1'700		1'600.00	
3409.02 Nutzungsbeschränkung	500		500		266.00	
3611.00 Entschädigungen an Kanton	3'000		3'000		0.00	
3612.00 Verwaltungsentschädigung EG	7'000		7'000		7'000.00	
3612.01 Werk-/Hausdienst Lohnanteil	32'400		32'400		28'786.00	
3612.02 Wasserankauf von Gemeinden	20'000		0		20'040.31	
3632.00 Beitrag IKA Wasser2035	1'600		1'600		1'405.71	
4240.00 Wasserzinsen		210'000		220'000		205'926.41
4240.01 Bauwasserzinsen		500		500		0.00
4612.00 Hydrantenentschädigung EWG		12'200		12'200		12'150.00
4631.00 Beiträge aus Löschfonds AGV		8'100		8'100		9'100.00
4660.71 pm Auflösung Anschlussgebühren		23'300		22'600		24'848.20
9010.00 Ertragsüberschuss	30'800		0		60'682.11	
9011.00 Aufwandüberschuss		0		31'800		0.00
7201 Abwasserbeseitigung SpF	231'600	231'600	210'600	210'600	193'838.14	193'838.14
3120.00 Ver-/Entsorgung	2'800		2'800		2'024.43	
3130.00 Dienstleistungen Dritter	12'000		12'000		7'222.60	
3134.00 Sachversicherungsprämien	200		200		243.20	
3143.00 Unterhalt Tiefbauten	5'000		5'000		0.00	
3151.00 Unterhalt Maschinen/Geräte	2'500		2'500		0.00	

Erfolgsrechnung

Gemeinde Tägerig
Buchungsperiode 2025

Einwohnergemeinde	Budget 2025		Budget 2024		Rechnung 2023	
	Aufwand	Ertrag	Aufwand	Ertrag	Aufwand	Ertrag
3158.00 Unterhalt Software Datenverw.	0		0		1'000.00	
3300.31 Pm. Abschreib. Tiefbau SpF	22'300		22'000		22'332.40	
3300.41 Pm Abschreibungen Hochbau SpF	6'300		6'300		0.00	
3612.00 Verwaltungsentschädigung an EG	6'700		6'700		6'700.00	
3612.01 Werk-/Hausdienst Lohnanteil	4'200		4'200		4'168.00	
3612.03 Beitrag Abwasserverband	153'200		129'600		100'600.00	
3630.00 Abwasserabgabe an den Bund	10'200		10'200		0.00	
3660.21 Pm Abschreibungen IR-Beiträge	6'200		9'100		23'625.00	
4240.00 Benützungsgebühren ABW		142'000		140'000		140'677.15
4240.01 Benützungsgebühren Strassen		6'300		6'300		6'313.83
4240.02 Benützungsgebühren Pausenplatz		2'100		2'100		2'135.56
4260.00 Rückerstattungen		600		600		0.00
4409.01 Verpflichtungsverzinsung		3'500		3'500		3'800.00
4660.71 Pm Auflösung Anschlussgebühren		40'000		38'800		40'911.60
9010.00 Ertragsüberschuss	0		0		25'922.51	
9011.00 Aufwandüberschuss		37'100		19'300		0.00
7300 Tierkörperentsorgung	2'000	400	2'100		2'056.75	321.55
3631.00 Kt-B an Tierkörperentsorgung	900		1'100		883.35	
3632.00 Kadaversammelstelle Baden	600		500		608.40	
3910.01 Werk-/Hausdienst Lohnanteil	500		500		565.00	
4260.01 Rückerstattung		400		0		321.55
7301 Abfallbewirtschaftung SpF	176'900	176'900	175'400	175'400	145'821.96	145'821.96
3010.00 Löhne	0		0		674.95	
3053.00 AG-Beiträge Unfallvers.	0		0		10.23	
3100.00 Büromaterial	100		100		0.00	
3101.00 Betriebs-/Verbrauchsmaterial	4'000		9'500		4'755.01	
3102.00 Drucksachen, Publik.	600		600		699.41	
3111.00 Anschaffung Maschinen, Geräte	0		0		4'204.85	
3130.00 Kehrlichttransport	20'000		20'000		18'372.96	
3130.01 Kehrlichtverbrennung	20'000		20'000		18'726.74	
3130.02 Grüngutentsorgung	68'000		63'000		62'596.63	
3130.03 Altpapier Entsorg/-Transport	1'200		1'200		2'146.16	
3130.04 Altglasentsorgung	2'500		2'500		2'008.32	
3130.05 Übrige Entsorgung	2'000		2'000		2'419.35	
3130.06 Verkaufsprovisionen	3'000		3'000		2'244.57	

Erfolgsrechnung

Gemeinde Tägerig
Buchungsperiode 2025

Einwohnergemeinde	Budget 2025		Budget 2024		Rechnung 2023	
	Aufwand	Ertrag	Aufwand	Ertrag	Aufwand	Ertrag
3143.07 Baul. Unterhalt	38'500		38'500		0.00	
3160.00 Miete Entsorgungsplatz	2'000		0		2'000.00	
3612.00 Verwaltungsentschädigung EG	6'000		6'000		6'000.00	
3612.01 Werk-/Hausdienst Lohnanteil	5'000		5'000		2'720.00	
3636.01 Altpapier-Aufpreis an Vereine	4'000		4'000		4'000.00	
4240.00 Kehrrichtabfuhrgebühren		90'000		85'000		89'756.66
4240.01 Grüngutgebühren		47'000		48'000		46'915.30
4240.02 Int. Verr. Abfallentsorgung		4'500		4'500		4'551.53
4260.00 Erlös aus Altpapier		2'000		5'000		1'839.56
4260.01 Erlös aus Altmetall		500		500		0.00
4260.02 Erlös aus Altglas		2'800		2'800		2'258.91
4409.01 Verpflichtungsverzinsung		500		500		500.00
9010.00 Ertragsüberschuss	0		0		12'242.78	
9011.00 Aufwandüberschuss		29'600		29'100		0.00
7410 Gewässerverbauungen	16'400		16'400		7'424.95	
3143.00 Baul. Unterhalt durch Dritte	3'000		3'000		0.00	
3611.00 Entschädigung an Kanton	9'000		9'000		3'614.95	
3660.20 Pl.m. Abschreib IR-B an Gden	2'000		2'100		2'150.00	
3910.01 Werk-/Hausdienst Lohnanteil	2'400		2'300		1'660.00	
7500 Arten- und Landschaftsschutz	4'100		1'300		1'300.00	
3636.00 Beitrag an Natur-/VogelschutzV	1'300		1'300		1'300.00	
3636.01 Beiträge an Stiftung Reusstal	2'800		0		0.00	
7710 Friedhof und Bestattung	26'600	5'000	28'100	1'000	24'593.50	3'888.20
3101.00 Betriebs-/Verbrauchsmaterial	1'800		1'800		662.35	
3111.00 Anschaffung Geräte, Maschinen	0		0		1'400.10	
3120.00 Ver-/Entsorgung	1'700		2'400		871.95	
3130.00 Dienstleistungen Dritter	5'500		4'500		875.55	
3143.00 Baul. Unterhalt	500		500		4'886.55	
3151.00 Unterhalt Maschinen, Geräte	500		500		0.00	
3300.30 Pm Abschreibungen Tiefbau	1'800		1'800		1'875.00	
3910.01 Werkdienst Lohnanteil	14'800		16'600		14'022.00	
4240.00 Bestattungsgebühren		3'000		0		3'888.20
4240.01 Grabplatz-/Bestattungsgebühren		2'000		0		0.00
4260.00 Rückerstattungen Dritter		0		1'000		0.00

Erfolgsrechnung

Gemeinde Tägerig
Buchungsperiode 2025

Einwohnergemeinde	Budget 2025		Budget 2024		Rechnung 2023	
	Aufwand	Ertrag	Aufwand	Ertrag	Aufwand	Ertrag
7900 Raumordnung	2'300		2'300		2'281.50	
3632.00 Beiträge an Regionalplanung	2'300		2'300		2'281.50	
8 VOLKSWIRTSCHAFT	50'100	61'500	43'100	61'500	64'321.93	53'664.18
8120 Landw. Strukturverbesserungen	21'000		12'600		40'445.55	
3130.00 Dienstleistungen Dritter	0		0		1'550.40	
3141.00 Unterhalt Meliorationsanlagen	14'000		10'000		31'548.15	
3161.00 Miete Baumaschinen	1'000		0		0.00	
3910.01 Werkdienst Lohnanteil	6'000		2'600		7'347.00	
8140 Landw Produktionsverb Pflanzen	2'700		2'700		3'066.83	
3000.00 Entsch. Ackerbaustellenleiter	400		400		450.00	
3053.00 AG-Beiträge Unfall	0		0		6.83	
3637.00 Beiträge an Bienenzüchter	2'300		2'300		2'610.00	
8710 Elektrizität		32'000		32'000		31'633.88
4120.00 Konzessionsgebühren AEW		32'000		32'000		31'433.88
4240.00 Durchleitungsentschädigungen		0		0		200.00
8790 Holzschnitzelheizung	26'400	29'500	27'800	29'500	20'809.55	22'030.30
3101.01 Betriebs-/Verbrauchsmaterial	500		500		0.00	
3120.01 Ver-/Entsorgung	15'000		17'000		6'601.35	
3134.01 Sachversicherungsprämien	300		300		0.00	
3151.01 Unterhalt Maschinen, Geräte	2'000		2'000		3'446.60	
3300.40 Planmässige Abschreibungen	6'500		6'600		7'370.60	
3910.01 Werk-/Hausdienst Lohnanteil	2'100		1'400		3'391.00	
4240.01 Heizkosten-Anteile		29'500		29'500		22'030.30
9 FINANZEN UND STEUERN	242'500	5'084'000	274'900	4'964'300	641'983.68	5'208'643.73
9100 Allg. Gemeindesteuern	24'000-	3'837'200	15'000	3'700'300	27'334.15	3'853'734.85
3180.00 WB Steuerforderungen	1'000		5'000		673.00	
3181.00 Abschreibungen Erlass/Verlust	15'000		20'000		28'716.65	
3181.09 Eingang abgeschriebene Steuern	40'000-		10'000-		2'055.50-	
4000.00 Einkommenssteuern akt. Jahr		3'067'000		3'000'000		3'041'830.59

Erfolgsrechnung

Gemeinde Tägerig
Buchungsperiode 2025

Einwohnergemeinde	Budget 2025		Budget 2024		Rechnung 2023	
	Aufwand	Ertrag	Aufwand	Ertrag	Aufwand	Ertrag
4000.10 Einkommenssteuern Vorjahre		349'000		300'000		386'483.20
4000.30 Pauschale Steueranrechnung		300-		300		101.50-
4001.00 Vermögenssteuern Rechnungsjahr		266'200		250'000		262'352.11
4001.10 Vermögenssteuern Vorjahre		30'300		30'000		36'691.15
4002.00 Quellensteuern		60'000		50'000		59'084.45
4010.00 Aktiensteuern		65'000		70'000		67'401.05
4010.30 Gewinnsteuern jur. Personen		0		0		6.20-
9101 Sondersteuern	2'500	183'600	2'500	153'000	2'740.00	214'578.55
3601.00 Ertragsanteil an Kt, HundeSteu	2'500		2'500		2'740.00	
4000.20 Nachsteuern und Bussen		1'000		1'000		415.45
4022.00 Grundstückgewinnsteuern		160'000		130'000		131'193.50
4024.00 Erbschafts-/Schenkungssteuern		5'000		5'000		65'937.75
4033.00 Hundetaxen		17'600		17'000		17'031.85
9300 Finanz- und Lastenausgleich		667'000		701'000		742'500.00
4621.50 Ausgleichsbeitrag von Kanton		628'000		662'000		703'000.00
4621.60 Direkte Ausgleichszahlung		39'000		39'000		39'500.00
9610 Zinsen	9'700	7'500	5'900	16'900	12'579.10	6'591.35
3400.00 Verzinsung kurzfr. FK, KK OBG	500		1'700		3'775.35	
3400.01 Verzins. kurzfr FK, Lagerfonds	3'400		0		3'485.00	
3401.02 Verzinsung kurzfr. FK, Dritte	1'500		0		749.50	
3409.01 Verpflichtungsverzinsung	4'300		4'200		4'300.00	
3420.00 Kapitalbeschaffung/-Verwaltung	0		0		269.25	
4400.00 Zinsen flüssige Mittel		700		0		0.00
4401.00 Verzugszinsen auf Forderungen		5'000		14'000		4'725.35
4401.02 Zinsertrag kurzfr FK		0		1'400		0.00
4409.01 Vorschussverzinsung		1'500		1'200		1'600.00
4409.02 Verzinsung Kapital Schutzzonen		300		300		266.00
9630 Liegenschaften Finanzvermögen		6'000		6'000		6'000.00
4430.00 Miet-/Baurechts-/Pachtzinsen		6'000		6'000		6'000.00
9905 Personalkosten Werk/Hausdienst	251'200	251'200	244'200	244'200	231'032.98	231'032.98
3010.00 Löhne Werkarbeiter/HauswartIn	185'000		204'300		192'395.90	
3010.09 Versicherungsleistung Löhne	0		0		1'549.05-	

Erfolgsrechnung

Gemeinde Tägerig
Buchungsperiode 2025

Einwohnergemeinde	Budget 2025		Budget 2024		Rechnung 2023	
	Aufwand	Ertrag	Aufwand	Ertrag	Aufwand	Ertrag
3050.00 AG-Beiträge AHV,IV,EO,ALV,VK	14'200		12'700		12'558.25	
3052.00 AG-Beiträge an PK	17'200		22'300		21'846.60	
3053.00 AG-Beiträge an UVG	1'000		1'000		2'918.60	
3054.00 AG-Beiträge an Fam.Ausgl.Ka	2'700		2'800		2'790.00	
3055.00 AG-Beiträge an KrTgV	1'100		1'100		72.68	
3064.00 Überbrückungsrenten	30'000		0		0.00	
4612.01 Lohnaufteilung WA/Abwa/Abfall		48'000		42'000		36'238.98
4910.00 Lohnaufteilung EWG		203'200		202'200		194'794.00
9990 Abschluss	3'100	131'500	7'300	142'900	368'297.45	154'206.00
4895.00 Entnahmen Aufwertungsreserve		131'500		142'900		154'206.00
9000.00 Ertragsüberschuss	3'100		7'300		368'297.45	

Erfolgsrechnung

Gemeinde Tägerig
Buchungsperiode 2025

Einwohnergemeinde Artengliederung	Budget 2025		Budget 2024		Rechnung 2023	
	Aufwand	Ertrag	Aufwand	Ertrag	Aufwand	Ertrag
Einwohnergemeinde	6'193'400	6'193'400	6'091'300	6'091'300	6'310'298.80	6'310'298.80
3 Aufwand	6'159'500		6'084'000		5'843'153.95	
30 Personalaufwand	863'300		836'400		816'326.95	
31 Sach- und übr. Betriebsaufwand	1'037'400		1'105'400		1'088'427.28	
33 Abschreibungen Verw.Vermögen	389'600		391'600		366'574.60	
34 Finanzaufwand	11'900		8'100		14'445.10	
36 Transferaufwand	3'618'500		3'504'700		3'326'986.02	
39 Interne Verrechnungen	238'800		237'800		230'394.00	
4 Ertrag		6'126'700		6'011'100		6'310'298.80
40 Fiskalertrag		4'020'800		3'853'300		4'068'313.40
41 Regalien und Konzessionen		32'000		32'000		31'433.88
42 Entgelte		817'200		815'600		865'169.79
44 Finanzertrag		25'600		39'000		25'676.35
45 Entnahmen aus Fonds SpF		2'500		5'100		2'485.55
46 Transferertrag		858'300		885'400		932'619.83
48 Ausserordentlicher Ertrag		131'500		142'900		154'206.00
49 Interne Verrechnungen		238'800		237'800		230'394.00
9 Abschlusskonten	33'900	66'700	7'300	80'200	467'144.85	
90 Abschlusskonten	33'900	66'700	7'300	80'200	467'144.85	

Erfolgsrechnung

Gemeinde Tägerig
Buchungsperiode 2025

Einwohnergemeinde Artengliederung		Budget 2025		Budget 2024		Rechnung 2023	
		Aufwand	Ertrag	Aufwand	Ertrag	Aufwand	Ertrag
3	Aufwand	6'159'500		6'084'000		5'843'153.95	
300	Behörden und Kommissionen	78'900		65'800		81'243.00	
301	Löhne Verw.-/Betriebspersonal	613'100		630'200		591'463.30	
302	Löhne der Lehrkräfte	5'000		2'500		5'856.55	
303	Temporäre Arbeitskräfte			8'400		4'311.70	
304	Zulagen	2'400		2'400		1'586.25	
305	Arbeitgeberbeiträge	117'200		112'800		119'691.30	
306	Arbeitgeberleistungen	30'000					
309	Übriger Personalaufwand	16'700		14'300		12'174.85	
310	Material- und Warenaufwand	121'000		146'400		103'591.75	
311	Nicht aktivierbare Anlagen	83'700		77'600		75'247.91	
312	Ver- und Entsorgung	100'300		119'400		113'626.61	
313	Dienstleistungen und Honorare	387'400		379'500		368'720.27	
314	Baulicher Unterhalt	226'800		177'200		247'243.36	
315	Unterhalt Mobilien und immaterielle Anlagen	87'400		126'900		90'978.26	
316	Mieten, Leasing, Pachten, Benützungsgebühren	7'000		6'000		4'000.00	
317	Spesenentschädigungen	47'400		57'100		52'738.18	

Erfolgsrechnung

Gemeinde Tägerig
Buchungsperiode 2025

Einwohnergemeinde Artengliederung		Budget 2025		Budget 2024		Rechnung 2023	
		Aufwand	Ertrag	Aufwand	Ertrag	Aufwand	Ertrag
318	Wertberichtigungen auf Forderungen	23'700-		15'300		27'557.35	
319	Verschiedener Betriebsaufwand	100				4'723.59	
330	Sachanlagen VV	389'600		391'600		366'574.60	
340	Zinsaufwand	11'900		8'100		14'175.85	
342	Kapitalbeschaffungs- und Verwaltungskosten					269.25	
360	Ertragsanteile an Dritte	7'200		2'500		2'740.00	
361	Entschädigungen an Gemeinwesen	1'427'800		1'366'800		1'196'540.31	
363	Beiträge an Gemeinwesen und Dritte	2'163'700		2'112'600		2'090'905.11	
366	Abschreibungen Investitionsbeiträge	19'800		22'800		36'800.60	
391	Dienstleistungen	203'200		202'200		194'794.00	
392	Pacht, Mieten, Benützungskosten	35'600		35'600		35'600.00	
4	Ertrag		6'126'700		6'011'100		6'310'298.80
400	Direkte Steuern natürliche Personen		3'773'200		3'631'300		3'786'755.45
401	Direkte Steuern juristische Personen		65'000		70'000		67'394.85
402	Übrige Direkte Steuern		165'000		135'000		197'131.25

Erfolgsrechnung

Gemeinde Tägerig
Buchungsperiode 2025

Einwohnergemeinde Artengliederung		Budget 2025		Budget 2024		Rechnung 2023	
		Aufwand	Ertrag	Aufwand	Ertrag	Aufwand	Ertrag
403	Besitz- und Aufwandsteuern		17'600		17'000		17'031.85
412	Konzessionen		32'000		32'000		31'433.88
420	Ersatzabgaben		32'700		33'400		32'686.40
421	Gebühren für Amtshandlungen		49'000		53'600		51'034.13
423	Schul- und Kursgelder		51'000		51'000		50'145.00
424	Benützungsgebühren und Dienstleistungen		545'800		538'100		528'618.94
426	Rückerstattungen		125'300		131'400		188'441.02
427	Bussen		13'400		8'100		14'244.30
440	Zinsertrag		11'500		20'900		10'891.35
443	Liegenschaftenertrag FV		6'000		6'000		6'000.00
447	Liegenschaftenertrag VV		8'100		12'100		8'785.00
450	Entnahmen aus Fonds und Spezialfinanzierungen im Fremd		2'500		5'100		2'485.55
461	Entschädigungen von Gemeinwesen		119'900		111'900		115'260.03
462	Finanz- und Lastenausgleich		667'000		701'000		742'500.00
463	Beiträge von Gemeinwesen und Dritten		8'100		11'100		9'100.00
466	Auflösung passivierte Investitionsbeiträge		63'300		61'400		65'759.80

Erfolgsrechnung

Gemeinde Tägerig
Buchungsperiode 2025

Einwohnergemeinde Artengliederung	Budget 2025		Budget 2024		Rechnung 2023	
	Aufwand	Ertrag	Aufwand	Ertrag	Aufwand	Ertrag
489	Entnahmen aus dem Eigenkapital					
		131'500		142'900		154'206.00
491	Dienstleistungen					
		203'200		202'200		194'794.00
492	Pacht, Mieten, Benützungskosten					
		35'600		35'600		35'600.00
9	Abschlusskonten	33'900	66'700	7'300	80'200	467'144.85
900	Abschluss Erfolgsrechnung	3'100		7'300		368'297.45
901	Abschluss Fonds im EK	30'800	66'700		80'200	98'847.40

Investitionsrechnung

Gemeinde Tägerig
Buchungsperiode 2025

Einwohnergemeinde		Budget 2025		Budget 2024		Rechnung 2023	
		Ausgaben	Einnahmen	Ausgaben	Einnahmen	Ausgaben	Einnahmen
	Einwohnergemeinde	118'700	118'700	689'800	689'800	393'271.24	393'271.24
6	VERKEHR	0	0	330'000	0 330'000	208'940.15	0.00 208'940.15
7	UMWELTSCHUTZ UND RAUMORDNUNG	88'700	30'000 58'700	329'800	30'000 299'800	165'189.59	19'141.50 146'048.09
9	FINANZEN	30'000 58'700	88'700	30'000 629'800	659'800	19'141.50 354'988.24	374'129.74

Investitionsrechnung

Gemeinde Tägerig
Buchungsperiode 2025

Einwohnergemeinde	Budget 2025		Budget 2024		Rechnung 2023			
	Ausgaben	Einnahmen	Ausgaben	Einnahmen	Ausgaben	Einnahmen		
6	VERKEHR		330'000		208'940.15			
6130	Kantonsstrassen, übrige				8'000.00			
5610.01	Bushaltestellen Dorfzentrum, Sanierung - Dekretsbeitrag / C	0	0		8'000.00			
6150	Gemeindestrassen		330'000		200'940.15			
5010.08	Bergstr./Hirschmatt, Str.San. GV-Beschluss vom 24.11.2021 Betrag CHF 260'000.00	0	0		61'580.45			
5010.09	Bergstr/Hirschmatt Beleuchtung	0	0		87.20			
5010.10	Niederwilerstr. Beleuchtung GV-Beschluss vom 01.06.2022 Betrag CHF 55'000.00	0	0		3'618.40			
5010.11	Niederwilerstr. Sanierung GV-Beschluss vom 01.06.2022 Betrag CHF 145'000.00	0	0		96'436.40			
5010.12	Fahrdackerweg Beleuchtung GV-Beschluss vom 30.11.2022 Betrag CHF 60'000.00	0	0		3'310.85			
5010.13	Fahrdackerweg Sanierung GV-Beschluss vom 30.11.2022 Betrag CHF 110'000.00	0	0		35'906.85			
5010.14	Grütweg Beleuchtung GV 27.11.2023 / CHF 40'000.00 GV-Beschluss vom 27.11.2023 Betrag CHF 40'000.00	0		40'000	0.00			
5010.15	Grütweg, Strassenbau GV-Beschluss vom 28.05.2024 Betrag CHF 200'000.00	0		290'000	0.00			
7	UMWELTSCHUTZ UND RAUMORDNUNG		88'700	30'000	329'800	30'000	165'189.59	19'141.50
7101	Wasserversorgung SpF			10'000	195'000	10'000	91'527.74	13'884.25
5030.08	Bergstr/Hirschmatt Wasserleit. GV-Beschluss vom 24.11.2021 Betrag CHF 100'000.00	0		0	13'441.50-			
5030.09	Niederwilerstr. Wasserleitung GV-Beschluss vom 01.06.2022 Betrag CHF 220'000.00	0		0	69'557.21			
5030.10	Fahrdackerweg Wasserleitung GV-Beschluss vom 30.11.2022 Betrag CHF 260'000.00	0		0	35'412.03			
5030.11	Grütweg, Wasserleitung GV-Beschluss vom 27.11.2023 Betrag CHF 195'000.00	0		195'000	0.00			

Investitionsrechnung

Gemeinde Tägerig
Buchungsperiode 2025

Einwohnergemeinde	Budget 2025		Budget 2024		Rechnung 2023	
	Ausgaben	Einnahmen	Ausgaben	Einnahmen	Ausgaben	Einnahmen
6370.00 Anschlussgebühren Wasser		10'000		10'000		13'884.25
7201 Abwasserbeseitigung SpF	88'700	20'000	134'800	20'000	73'661.85	5'257.25
5290.01 GEP II, Generelle Entw.Planung	88'700		134'800		73'661.85	
6370.00 Anschlussgebühren Abwasser		20'000		20'000		5'257.25
9 FINANZEN	30'000	88'700	30'000	659'800	19'141.50	374'129.74
9990 Abschluss	30'000	88'700	30'000	659'800	19'141.50	374'129.74
5900.01 Passiv. Einnahmen Wasser	10'000		10'000		13'884.25	
5900.02 Passiv. Einnahmen Abwasser	20'000		20'000		5'257.25	
6900.00 Aktiv. Ausgaben EWG		88'700		330'000		208'940.15
6900.01 Aktiv. Ausgaben Wasser		0		195'000		91'527.74
6900.02 Aktiv. Ausgaben Abwasser		0		134'800		73'661.85

Investitionsrechnung

Gemeinde Tägerig
Buchungsperiode 2025

Einwohnergemeinde Artengliederung	Budget 2025		Budget 2024		Rechnung 2023	
	Ausgaben	Einnahmen	Ausgaben	Einnahmen	Ausgaben	Einnahmen
Einwohnergemeinde	118'700	118'700	689'800	689'800	393'271.24	393'271.24
5 Investitionsausgaben	118'700		689'800		393'271.24	
50 Sachanlagen			525'000		292'467.89	
52 Immaterielle Anlagen	88'700		134'800		73'661.85	
56 Eigene Investitionsbeiträge					8'000.00	
59 Übertrag an Bilanz	30'000		30'000		19'141.50	
6 Investitionseinnahmen		118'700		689'800		393'271.24
63 Investitionsbeiträge für eigen Rechnung		30'000		30'000		19'141.50
69 Übertrag an Bilanz		88'700		659'800		374'129.74

Kreditkontrolle Einwohnergemeinde

Gemeinde Tägerig
Buchungsperiode 2025

Kreditkontrolle Budget 2025		Kredit- betrag	Zusatz- kredit	Kumulierte Ausgaben bis 31.12. 2024	Kumulierte Einnahmen bis 31.12. 2024	Budget 2025		Verfügbarer Restkredit
						Ausgaben	Einnahmen	
6	VERKEHR							
6150.5010.10	Niederwilerstr. Beleuchtung GV-Beschluss vom 01.06.2022 Betrag CHF 55'000.00	55'000		5'911				49'089
6150.5010.11	Niederwilerstr. Sanierung GV-Beschluss vom 01.06.2022 Betrag CHF 145'000.00	145'000		104'381				40'619
6150.5010.12	Fahrdackerweg Beleuchtung GV-Beschluss vom 30.11.2022 Betrag CHF 60'000.00	60'000		5'769				54'231
6150.5010.13	Fahrdackerweg Sanierung GV-Beschluss vom 30.11.2022 Betrag CHF 110'000.00	110'000		41'089				68'911
6150.5010.14	Grütweg Beleuchtung GV 27.11.2023 / CHF 40'000.00 GV-Beschluss vom 27.11.2023 Betrag CHF 40'000.00	40'000		40'000				0
6150.5010.15	Grütweg, Strassenbau GV-Beschluss vom 28.05.2024 Betrag CHF 200'000.00	200'000		290'000				0
7	UMWELTSCHUTZ UND RAUMORDNUNG							
7101.5030.08	Bergstr/Hirschmatt Wasserleit. GV-Beschluss vom 24.11.2021 Betrag CHF 100'000.00	100'000		63'083				36'917
7101.5030.09	Niederwilerstr. Wasserleitung GV-Beschluss vom 01.06.2022 Betrag CHF 220'000.00	220'000		76'016				143'984
7101.5030.10	Fahrdackerweg Wasserleitung GV-Beschluss vom 30.11.2022 Betrag CHF 260'000.00	260'000		41'979				218'021
7101.5030.11	Grütweg, Wasserleitung GV-Beschluss vom 27.11.2023 Betrag CHF 195'000.00	195'000		195'000				0
7101.5540.01	Dotationskapit. IKA Wasser2035 GdeVer 08.06.2021 Betrag CHF 80'000.00	80'000		14'856				65'144